

# **RAPORT O STANIE GMINY MASZEWO ZA ROK 2023**



**WÓJT GMINY MASZEWO**

**URZĄD GMINY W MASZEWIE**

**MASZEWO 71**

**66 – 614 MASZEWO**

**MAJ 2024 r.**

## Spis treści

|  |    |
|--|----|
| I. WSTĘP .....   | 7  |
| II. INFORMACJE OGÓLNE.....   | 8  |
| 1. Ogólna charakterystyka Gminy Maszewo.....   | 8  |
| 2. Stan ludności Gminy Maszewo w latach 2018– 2023.....  | 8  |
| 3. Struktura wiekowa ludności w Gminie. ....   | 9  |
| III. INFORMACJE FINANSOWE .....  | 10 |
| 1. Stan finansów gminy.....  | 10 |
| 2. Wykonanie budżetu gminy. ....   | 12 |
| 3. Wydatki inwestycyjne.....   | 16 |
| 4. Wieloletnia prognoza finansowa.....   | 17 |
| 5. Realizacja budżetów sołectw. ....   | 19 |
| IV. INFORMACJA Z REALIZACJI POLITYK, PROGRAMÓW I STRATEGII .....   | 21 |
| 1. Program rozwoju Gminy Maszewo. ....   | 21 |
| 2. Program współpracy Gminy Maszewo z organizacjami pozarządowymi i innymi podmiotami prowadzącymi działalność pożytku publicznego w 2023 roku. .... | 21 |
| 3. Ład przestrzenny.....   | 23 |
| 3.1. Studium uwarunkowań i kierunków przestrzennego zagospodarowania gminy.....  | 23 |
| 3.2. Miejscowe plany zagospodarowania przestrzennego. ....   | 24 |
| 4. Zasoby materialne gminy. ....   | 24 |
| 4.1. Program gospodarowania mieszkaniowym zasobem gminnym. ....  | 24 |
| 5. Program opieki nad zabytkami. ....  | 27 |
| V. INFRASTRUKTURA KOMUNALNA, OCHRONA ŚRODOWISKA .....  | 28 |
| 1. Infrastruktura komunalna. ....  | 28 |
| 2. Ochrona środowiska. ....  | 32 |
| 2.1. Ochrona przyrody. ....  | 32 |
| 2.4. Ochrona przed substancjami niebezpiecznymi. ....  | 34 |
| 2.5. Ochrona zwierząt. ....  | 34 |
| 3. Cmentarz Komunalny.....   | 35 |
| VI. POMOC SPOŁECZNA.....   | 36 |
| 1. Funkcjonowanie Pomocy społecznej.....   | 36 |
| 2. Rozwiązywanie problemów społecznych – zadania Ośrodka Pomocy Społecznej.....  | 37 |
| 3. Dane o korzystających z pomocy i wsparcia Ośrodka Pomocy Społecznej.....  | 38 |
| 4. Usługi opiekuńcze.....  | 39 |
| 5. Praca socjalna.....   | 41 |
| 6. Domy Pomocy Społecznej.....   | 41 |

|   |    |
|---|----|
| 7. Pomoc państwa w zakresie dożywiania.....   | 41 |
| 8. Zadania ustawy o przeciwdziałaniu przemocy w rodzinie.....   | 42 |
| 9. Prace społecznie użyteczne.....  | 42 |
| 10. System zabezpieczenia społecznego.....  | 43 |
| 10.1. Zadania z zakresu Rządowego Programu „Rodzina 500+”.....  | 43 |
| 10.2. Zadania z zakresu świadczeń rodzinnych.....   | 43 |
| 11. Pozostałe zadania Ośrodka Pomocy Społecznej.....  | 48 |
| 11.1. Stypendia szkolne.....  | 48 |
| 11.2. Wspieranie rodziny i zadania asystenta rodziny.....   | 48 |
| 11.3. Karta Dużej Rodziny.....  | 49 |
| 11.4. Dodatek Węglowy .....   | 49 |
| 11.5. Dodatek dla gospodarstw domowych.....   | 50 |
| 11.6. Świadczenie pieniężne z tytułu zapewnienia zakwaterowania i żywienia<br>obywatelom Ukrainy.....   | 50 |
| 11.7. Program czyste powietrze.....   | 50 |
| 11.8. Rządowy Program „Korpus wsparcia Seniora”.....  | 50 |
| 12. Środki finansowe wydatkowane na zadania z zakresu polityki społecznej.....  | 51 |
| 13. Realizacja Gminnego Programu Profilaktyki i Rozwiązywania Problemów<br>Alkoholowych oraz Przeciwdziałania Narkomanii.....   | 51 |
| 13.1. Funkcjonowanie Programu Profilaktyki i Rozwiązywania Problemów<br>Alkoholowych w Gminie Maszewo.....  | 51 |
| 13.2. Udzielanie rodzinom, w których występują problemy alkoholowe, pomocy<br>psychospołecznej i prawnej, a w szczególności ochrony przed przemocą<br>w rodzinie.....                                   | 52 |
| 13.3. Prowadzenie profilaktycznej działalności informacyjnej i edukacyjnej<br>w zakresie rozwiązywania problemów alkoholowych i przeciwdziałania<br>narkomanii, w szczególności dzieci i młodzieży..... | 52 |
| VII. OŚWIATA.....   | 54 |
| 1. Sieć placówek oświatowych.....   | 54 |
| 2. Stan bazy oświatowej.....  | 54 |
| 3. Kadra kierownicza i awans zawodowy nauczycieli.....  | 55 |
| 4. Finansowanie oświaty.....  | 56 |
| 5. Dowożenie do szkół.....  | 56 |
| 6. Pomoc materialna uczniom.....  | 57 |
| VIII. OCHRONA ZDROWIA .....   | 58 |
| 1. Funkcjonowanie służby zdrowia na terenie gminy Maszewo.....  | 58 |
| IX. KULTURA, SPORT, TURYSTYKA.....  | 59 |
| 1. Funkcjonowanie kultury.....  | 59 |

|  |    |
|--|----|
| 1.1 Działalność biblioteki. ....   | 59 |
| 1.2 Spotkania i wydarzenia kulturalne na terenie gminy. ....   | 59 |
| 1.3. Promocja gminy. ....  | 60 |
| 1.4. Partnerstwo międzygminne. ....  | 60 |
| 2. Aktywność sportowa w Gminie. ....   | 60 |
| 3. Rozwój turystyki w Gminie Maszewo. ....   | 61 |
| X .BEZPIECZEŃSTWO MIESZKAŃCÓW. ....  | 62 |
| 1. Bezpieczeństwo ppoż. ....   | 62 |
| 1.1 Funkcjonowanie Jednostek Ochotniczych Straży Pożarnej na terenie gminy. ....   | 62 |
| 1.2. Działania ratownicze Jednostek OSP Gminy Maszewo w 2023 r. ....   | 62 |
| 1.3 Finansowanie Ochotniczej Straży Pożarnej w Gminie Maszewo. ....  | 63 |
| 2. Pozamilitarne przygotowania obronne i obronność w Gminie Maszewo. ....  | 63 |
| 2.1 Główne przedsięwzięcia w poszczególnych obszarach pozamilitarnych przygotowań obronnych w Gminie Maszewo do realizacji w 2023 roku. .... | 63 |
| 2.2. Uzupełnienie potencjału obronnego ....  | 64 |
| 2.3. Przygotowanie obronne z zakresu sektora ochrony zdrowia ....  | 64 |
| 2.4. Doskonalenie struktur pozamilitarnych ....  | 65 |
| XI. RADA GMINY. ....   | 66 |
| XII. GMINA W RANKINGACH. ....  | 71 |

## Spis rysunków

|   |    |
|---|----|
| Rysunek 1 . Dochody bieżące gminy .....   | 10 |
| Rysunek 2. Udział dochodów bieżących gminy w dochodach ogółem w %.....  | 11 |
| Rysunek 3. Udział wydatków majątkowych w wydatkach ogółem .....   | 11 |
| Rysunek 4. Dochody gminy na 1 mieszkańca .....  | 12 |
| Rysunek 5. Wpływy z podatku od osób fizycznych i prawnych .....   | 13 |
| Rysunek 6. Udział subwencji do dochodów ogółem .....  | 14 |
| Rysunek 7. Dotacja celowa na zadania własne i zlecone i jej udział do dochodów ogółem<br>w latach 2018-2023 ..... | 14 |
| Rysunek 8. Wykonanie wydatków w ujęciu procentowym .....  | 16 |
| Rysunek 9. Wydatki inwestycyjne w latach 2018 -2023 .....   | 17 |
| Rysunek 10. Porównanie poziomu dochodów i wydatków budżetu gminy .....  | 18 |
| Rysunek 11. Wykonanie funduszu sołeckiego w 2023 r. ....  | 19 |
| Rysunek 12. Zużycie wyprodukowanej wody w roku 2023 w procentach .....  | 28 |
| Rysunek 13. Ilość odpadów komunalnych zebranych selektywnie w gminie w 2023 r.<br>w tonach .....                  | 30 |
| Rysunek 14. Ilość zebranych oraz poddanych odzyskowi odpadów budowlanych i<br>rozbiórkowych w roku 2023 .....     | 31 |
| Rysunek 15. Liczba osób korzystających ze świadczeń .....   | 38 |
| Rysunek 16. Liczba rodzin korzystających z zasiłków rodzinnych .....  | 44 |
| Rysunek 17. Kwota zasiłków rodzinnych wraz z dodatkami ogółem wypłaconych w ciągu<br>roku.....                    | 44 |
| Rysunek 18. . Liczba świadczeń opiekuńczych.....  | 45 |
| Rysunek 19. Kwota świadczeń opiekuńczych ogółem .....   | 46 |
| Rysunek 20. Liczba osób korzystających ze świadczenia alimentacyjnego<br>w poszczególnych latach .....            | 47 |
| Rysunek 21. Ogólna kwota świadczeń z funduszu alimentacyjnego.....  | 47 |
| Rysunek 22. Liczba wydanych Kart Dużej Rodziny .....  | 49 |

## Spis tabel

|   |    |
|---|----|
| Tabela 1. Przeciętna liczba mieszkańców przypadająca na 1 miejscowość na terenie Gminy Maszewo wg stanu na 31.12.2023 r. ....                                       | 8  |
| Tabela 2. Stan ludności gminy Maszewo na przełomie lat 2018 – 2023.....   | 8  |
| Tabela 3. Liczba urodzeń i zgonów w latach 2018 – 2023 .....  | 9  |
| Tabela 4. Ilości osób grup funkcjonalnych na terenie Gminy Maszewo w latach 2018- 2023  | 9  |
| Tabela 5. Udział dochodów własnych w dochodach ogółem w % .....   | 10 |
| Tabela 6. Udział wydatków majątkowych w wydatkach ogółem w procentach .....   | 11 |
| Tabela 7. Wpływy z podatku od osób fizycznych i prawnych .....  | 12 |
| Tabela 8. Udział procentowy w podatku dochodowym do dochodów ogółem.....  | 13 |
| Tabela 9. Udział subwencji do dochodów ogółem .....   | 13 |
| Tabela 10. Udział dotacji celowej na zadania własne i zlecone w dochodach ogółem .....  | 14 |
| Tabela 11. Udział dochodów majątkowych w dochodach ogółem .....   | 15 |
| Tabela 12. Wykonanie wydatków .....   | 15 |
| Tabela 13. Wydatki inwestycyjne w latach 2018 – 2023 .....  | 17 |
| Tabela 14. Wielkość wydatków majątkowych w procentach w stosunku do wykonania planu .....   | 17 |
| Tabela 15. Stan zadłużenia oraz spłata kredytów i pożyczek .....  | 17 |
| Tabela 16. Nadwyżka/deficyt .....   | 18 |
| Tabela 17. Realizacja budżetu sołectkiego w 2023 roku .....   | 19 |
| Tabela 18. Realizacja budżetu sołectkiego w latach 2018 – 2023 .....  | 19 |
| Tabela 19. Realizacja zadania publicznego Gminy Maszewo w ramach wspierania i upowszechniania kultury fizycznej i sportu na terenie Gminy Maszewo w roku 2023 ..... | 21 |
| Tabela 20. Zaopatrzenie miejscowości Gminy Maszewo w wodę z hydrofornii .....   | 28 |
| Tabela 21. Liczba osób korzystających ze świadczeń na podstawie wydanych decyzji .....  | 38 |
| Tabela 22. Liczba rodzin i liczba osób w rodzinach korzystających z pomocy społecznej.....  | 38 |
| Tabela 23. Liczba rodzin korzystających z świadczeń pieniężnych i niepieniężnych .....  | 39 |
| Tabela 24. Powody udzielania pomocy rodzinom w 2023 roku .....  | 39 |
| Tabela 25. Liczba osób korzystających z usług opiekuńczych .....  | 40 |
| Tabela 26. Liczba osób niepełnosprawnych objętych programem .....   | 40 |
| Tabela 27. Liczba wykonanych godzin przez Asystentów .....  | 40 |
| Tabela 28. Średniomiesięczna liczba rodzin korzystających z zasiłków rodzinnych wraz dodatkami .....  | 43 |
| Tabela 29. Kwota zasiłków rodzinnych wraz z dodatkami ogółem wypłaconych w ciągu roku .....   | 44 |
| Tabela 30. Liczba świadczeń opiekuńczych .....  | 45 |
| Tabela 31. Kwota świadczeń opiekuńczych .....   | 46 |
| Tabela 32 Liczba osób korzystających ze świadczenia alimentacyjnego w poszczególnych latach.....  | 46 |
| Tabela 33. Kwota świadczeń z funduszu alimentacyjnego w poszczególnych latach .....   | 47 |
| Tabela 34. Liczba asystentów rodziny oraz liczba rodzin objętych pracą asystenta rodzin... ..   | 49 |
| Tabela 35. Kwota świadczeń pieniężnych z tytułu zapewnienia zakwaterowania i żywienia obywatelom Ukrainy .....  | 50 |
| Tabela 36. Sprzedaż alkoholu na terenie gminy Maszewo wg oświadczeń sprzedaży napojów alkoholowych złożonych przez przedsiębiorców w latach 2019-2023.....          | 54 |

|  |    |
|--|----|
| Tabela 37. Dochód z opłat za korzystanie z zezwoleń na sprzedaż napojów alkoholowych w latach 2019 -2023 .....   | 54 |
| Tabela 38. Liczba punktów sprzedaży napojów alkoholowych w latach 2019-2023.....   | 54 |
| Tabela 39. Liczba mieszkańców przypadających na jeden punkt sprzedaży napojów alkoholowych w latach 2019-2023 .....                                      | 54 |
| Tabela 40. Łączna liczba etatów nauczycieli na poszczególnych stopniach awansu zawodowego zatrudnionych w Gminie Maszewo w roku szkolnym 2022/2023 ..... | 57 |
| Tabela 41. Liczba członków OSP w Gminie Maszewo .....  | 63 |
| Tabela 42. Działania w roku 2023, w których uczestniczyły OSP z terenu Gminy Maszewo .....   | 63 |
| Tabela 43. Ranking Gmin Województwa Lubuskiego 2023 (pozycje gmin wiejskich powiatu krośnieńskiego).....   | 71 |
| Tabela 44. Ranking Serwisu Samorządowego PAP „Gmina dobra do życia” (wg województw) .....  | 72 |
| Tabela 45 Najbogatsze samorzady w 2021 roku - Ranking dochodów per capita. (gminy wiejskie).<br>.....  | 72 |
| Tabela 46. Najbogatsze samorzady w 2021 roku - Ranking dochodów per capita. (gminy wiejskie).<br>.....   | 73 |
| Tabela 47. Liderzy inwestycji - Średnie wydatki inwestycyjne per capita 2019–2021 (w zł) (gminy wiejskie).....   | 73 |

## I. WSTĘP

Wójt co roku do dnia 31 maja przedstawia radzie gminy raport o stanie gminy. Obowiązek przedmiotowego raportu wynika z art. 28aa Ustawy z dnia 8 marca 1990 r. o samorządzie gminnym (t.j. Dz. U. z 2024 r. poz. 609).

Raport obejmuje podsumowanie działalności wójta za rok 2023 w szczególności realizację polityk, programów i strategii, uchwał rady gminy i budżetu. Wśród przedstawionych danych ilościowych dominują te, które informują o efektach działania gminy, tj. pokazują progres lub regres danego zjawiska. Dlatego też znacząca część zawartych danych przedstawiona jest porównawczo do lat ubiegłych.

  
WÓJTA  
Waldemar Szymański



## II. INFORMACJE OGÓLNE

### 1. Ogólna charakterystyka Gminy Maszewo.

Gmina Maszewo położona jest w północno – zachodniej części województwa lubuskiego na terenie powiatu krośnieńskiego. Siedzibą gminy jest wieś Maszewo. Gminę Maszewo zaliczamy do grupy gmin dużych powierzchniowo. Jej obszar wynosi 214 km<sup>2</sup>, co stanowi 15,37% powiatu. Maszewo jest gminą o niewielkiej liczbie ludności zameldowanej na pobyt stały na koniec roku 2023 stan ludności wynosił – 2 682 mieszkańców.

Cechą wyróżniającą gminę w skali województwa jest jej bardzo duże zalesienie, wynoszące 66,3% powierzchni.

Administracyjnie gmina położona jest w powiecie krośnieńskim i graniczy od zachodu z gminą Cybinka, od wschodu z gminą Bytnica, od północy z gminą Torzym, od południa z gminami Gubin i Krosno Odrzańskie. Podzielona jest na 15 sołectw: Bytomiec, Chlebów, Gęstowice, Granice, Korczyców, Lubogoszcz, Maszewo, Miłów, Połęcko, Rybaki, Radomicko, Rzeczyca, Skarbona, Skórzyn, Trzebiechów wraz z Siedliskiem. Sieć osadniczą w gminie Maszewo tworzy 16 jednostek wiejskich, łącznie z ośrodkiem gminnym ( tab.1).

*Tabela 1. Przeciętna liczba mieszkańców przypadająca na 1 miejscowość na terenie Gminy Maszewo wg Stanu na 31.12.2023 r.*

|            | do 100 osób | 101 – 200 osób | 201 – 300 osób | 301 – 500 osób |
|------------|-------------|----------------|----------------|----------------|
| Liczba wsi | 5           | 7              | 1              | 3              |

*Źródło: Opracowanie własne*

### 2. Stan ludności Gminy Maszewo w latach lat 2018– 2023.

Decydującymi warunkami, które miały wpływ na dzisiejszy wizerunek gminy są jednak uwarunkowania przyrodnicze tego obszaru i usytuowanie gminy w strefie leśno – rolnej województwa, poza zasięgiem oddziaływania administracyjno – gospodarczych ośrodków miejskich.

Zmiany w zaludnieniu obszaru gminy w latach 2018-2023 są stosunkowo niewielkie, co wskazuje na utrzymującą się stabilność zjawisk demograficznych (tab. 2 i 3).

*Tabela 2. Stan ludności gminy Maszewo na przełomie lat 2018-2023.*

| 2018  | 2019  | 2020  | 2021 | 2022 | 2023 |
|-------|-------|-------|------|------|------|
| 2 744 | 2 747 | 2 740 | 2706 | 2702 | 2682 |

*Źródło: Opracowanie własne*

Tabela 3. Liczba urodzeń i zgonów w latach 2018 - 2023.

| <b>Rok</b> | <b>Liczba urodzeń</b> | <b>Liczba zgonów</b> |
|------------|-----------------------|----------------------|
| 2018       | 39                    | 45                   |
| 2019       | 28                    | 50                   |
| 2020       | 31                    | 29                   |
| 2021       | 18                    | 42                   |
| 2022       | 24                    | 38                   |
| 2023       | 23                    | 35                   |

Źródło: Opracowanie własne

### 3. Struktura wiekowa ludności w Gminie.

Kolejnym istotnym czynnikiem mającym znaczący wpływ na sytuację społeczną i gospodarczą gminy jest struktura wiekowa ludności, a przede wszystkim zmieniające się relacje trzech podstawowych grup funkcjonalnych, tzn. grupy przedprodukcyjnej (0-17 lat), produkcyjnej (18 - 60/65 lata) i poprodukcyjnej (powyżej 60/65 lat) ( tab.4).

Tabela 4. Ilości osób grup funkcjonalnych na terenie Gminy Maszewo w latach 2018- 2023.

|                       | <b>2018</b>  | <b>2019</b>  | <b>2020</b> | <b>2021</b> | <b>2022</b> | <b>2023</b> |
|-----------------------|--------------|--------------|-------------|-------------|-------------|-------------|
| Wiek przedprodukcyjny | 543          | 529          | 524         | 503         | 521         | 505         |
| Wiek produkcyjny      | 1 757        | 1724         | 1698        | 1661        | 1653        | 1662        |
| Wiek poprodukcyjny    | 474          | 494          | 518         | 542         | 542         | 515         |
| <b>Razem</b>          | <b>2 774</b> | <b>2 747</b> | <b>2740</b> | <b>2706</b> | <b>2702</b> | <b>2682</b> |

Źródło: Opracowanie własne

### III. INFORMACJE FINANSOWE

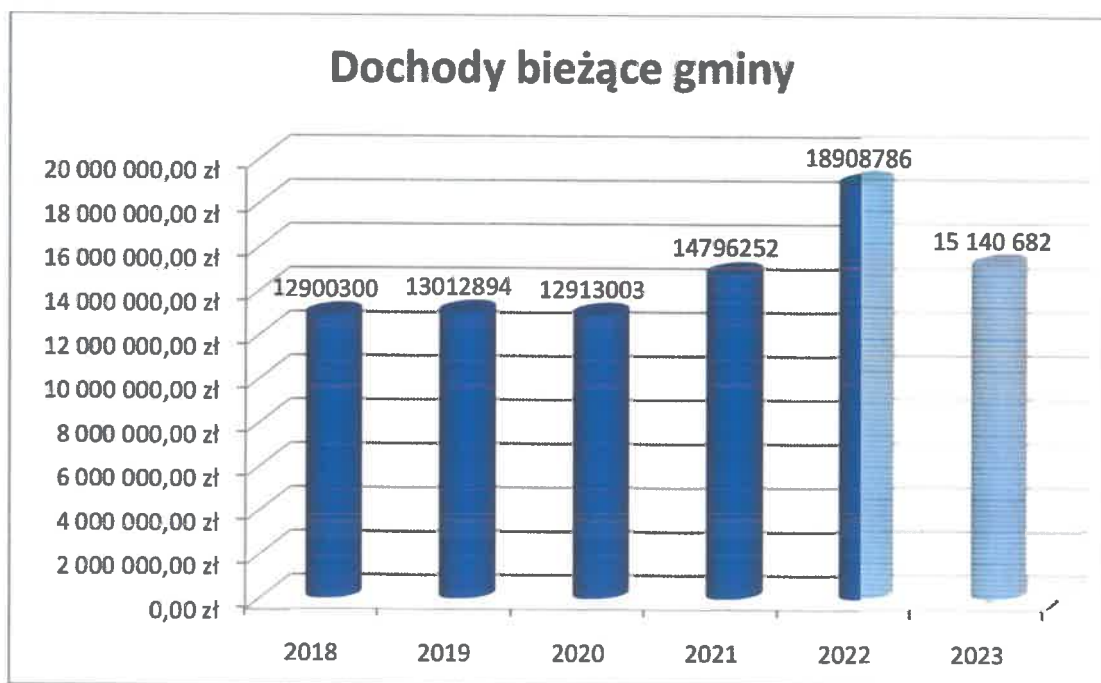
#### 1. Stan finansów gminy.

Budżet Gminy Maszewo realizowany jest na podstawie uchwały budżetowej, która co roku uchwalana jest przez Radę Gminy na podstawie przygotowanego przez Wójta Gminy projektu budżetu. Projekt oraz informacja o stanie mienia komunalnego opiniowana jest przez Regionalną Izbę Obrachunkową. Uchwalony ostatecznie budżet jest planem finansowym więc w ciągu roku dokonuje się zmian, zarówno zmniejszeń jak i zwiększeń w zależności od potrzeb na realizację określonych w planie finansowym zadań.

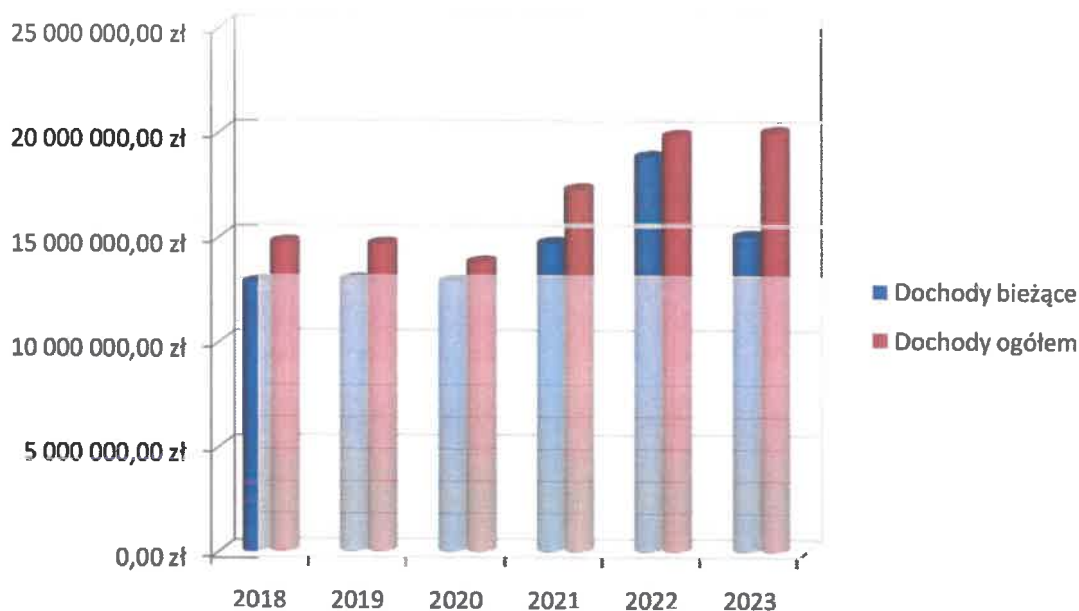
Dochody gminy to dochody własne, subwencja ogólna oraz dotacje celowe z budżetu państwa. Dochody budżetu obejmują dochody bieżące i dochody majątkowe. Do dochodów majątkowych zalicza się dotacje i środki otrzymane na inwestycje, dochody ze sprzedaży majątku, dochody z tytułu przekształcenia prawa użytkowania wieczystego w prawo własności.

Tabela 5. Udział dochodów bieżących w dochodach ogółem w %.

| Rok  | Dochody bieżące | Dochody ogółem | Procent dochodów bieżących |
|------|-----------------|----------------|----------------------------|
| 2023 | 15.140.682,05   | 20.079.307,89  | 75,40 %                    |
| 2022 | 18.908.786,76   | 19.907.753,70  | 94,98 %                    |
| 2021 | 14.796.252,93   | 17.330.604,12  | 85,38 %                    |
| 2020 | 12.913.003,93   | 13.872.278,21  | 93,09%                     |
| 2019 | 13.012.894,17   | 14.747.805,46  | 88,23%                     |
| 2018 | 12.900.300,34   | 14.817.666,15  | 87,06%                     |



Rysunek 1. Dochody bieżące gminy.

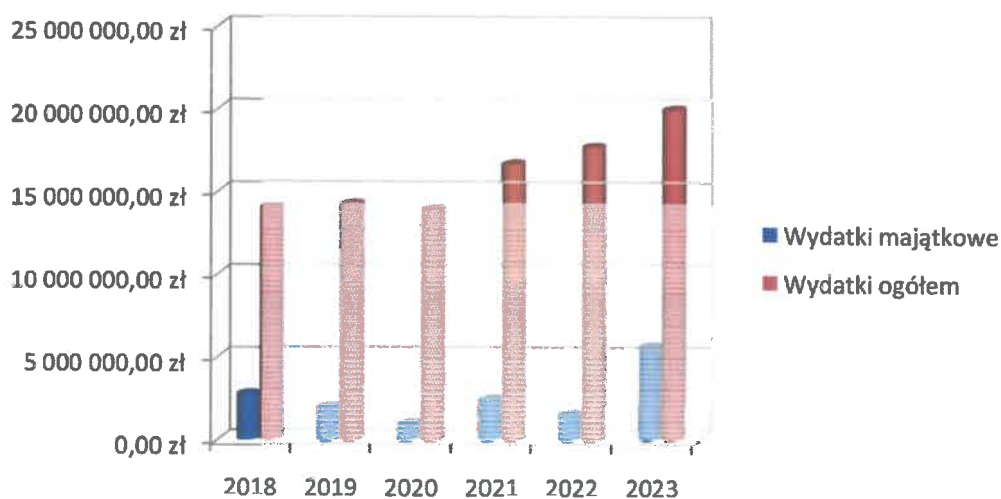


Rysunek 2. Udział dochodów bieżących gminy w dochodach ogółem.

Wydatki zaś to wydatki bieżące i wydatki majątkowe. Wydatki majątkowe budżetu obejmują wydatki inwestycyjne (w tym zakupy inwestycyjne) jednostek budżetowych oraz dotacje celowe przeznaczone na finansowanie lub dofinansowanie kosztów realizacji konkretnych inwestycji.

Tabela 6. Udział wydatków majątkowych w wydatkach ogółem w procentach.

| Rok  | Wydatki majątkowe | Wydatki ogółem | Procent wydatków majątkowych |
|------|-------------------|----------------|------------------------------|
| 2023 | 5.610.201,32      | 20.017.369,02  | 28,03 %                      |
| 2022 | 1.537.909,94      | 17.767.796,36  | 8,66 %                       |
| 2021 | 2.381.232,66      | 16.742.009,37  | 14,22 %                      |
| 2020 | 960.540,45        | 13.865.085,41  | 6,93 %                       |
| 2019 | 1.958.356,86      | 14.334.745,83  | 13,66 %                      |
| 2018 | 2.773.711,16      | 14.074.053,38  | 19,70 %                      |



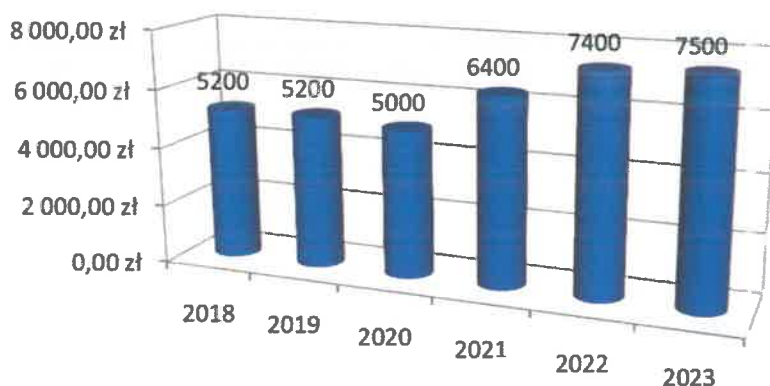
Rysunek 3. Stosunek wydatków majątkowych w wydatkach ogółem.

## 2. Wykonanie budżetu gminy.

Wysokość osiąganych dochodów budżetowych określa pozycję gminy. Najwyższy udział mają podatki od osób prawnych, osób fizycznych i innych jednostek nieposiadających osobowości prawnej. Znaczącym składnikiem dochodów gminy są subwencje rządowe oraz dotacje. Całkowite dochody gminy w przeliczeniu na 1 mieszkańca wynoszą:

|          |               |
|----------|---------------|
| Rok 2023 | - 7.500,00 zł |
| Rok 2022 | - 7.400,00 zł |
| Rok 2021 | - 6.400,00 zł |
| Rok 2020 | - 5.000,00 zł |
| Rok 2019 | - 5.200,00 zł |
| Rok 2018 | - 5.200,00 zł |

### Dochody gminy na 1 mieszkańca

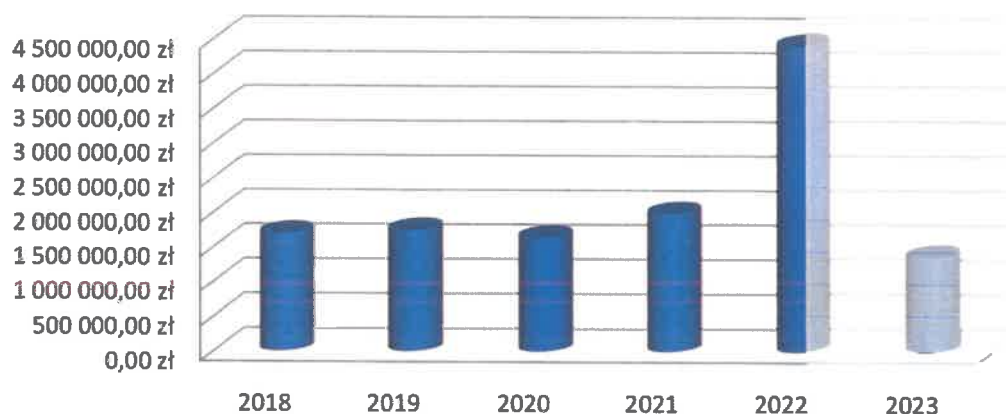


Rysunek 4. Dochody gminy na 1 mieszkańca.

Tabela 7. Wpływy z podatku dochodowego od osób fizycznych i prawnych stanowiące dochód budżetu państwa.

| Kategoria                                      | 2018         | 2019         | 2020         | 2021         | 2022         | 2023         |
|--|--------------|--------------|--------------|--------------|--------------|--------------|
| Wpływ z podatku dochodowego od osób prawnych   | 56.649,32    | 31.720,34    | 128.402,88   | 240.006,59   | 104.674,12   | 70.494,00    |
| Wpływ z podatku dochodowego od osób fizycznych | 1.642.718,00 | 1.718.457,00 | 1.514.801,00 | 1.756.669,00 | 4.325.999,57 | 1.368.221,00 |
| RAZEM  | 1.699.367,32 | 1.750.177,34 | 1.643.203,88 | 1.996.675,59 | 4.430.673,69 | 1.438.715,00 |

## **Wpływy z podatku dochodowego od osób fizycznych i prawnych stanowiące dochód budżetu państwa.**



*Rysunek 5. Wpływy z podatku dochodowego od osób fizycznych i prawnych stanowiące dochód budżetu państwa.*

*Tabela 8. Udział procentowy w podatku dochodowym od osób fizycznych i prawnych stanowiących dochód budżetu państwa do dochodów ogółem.*

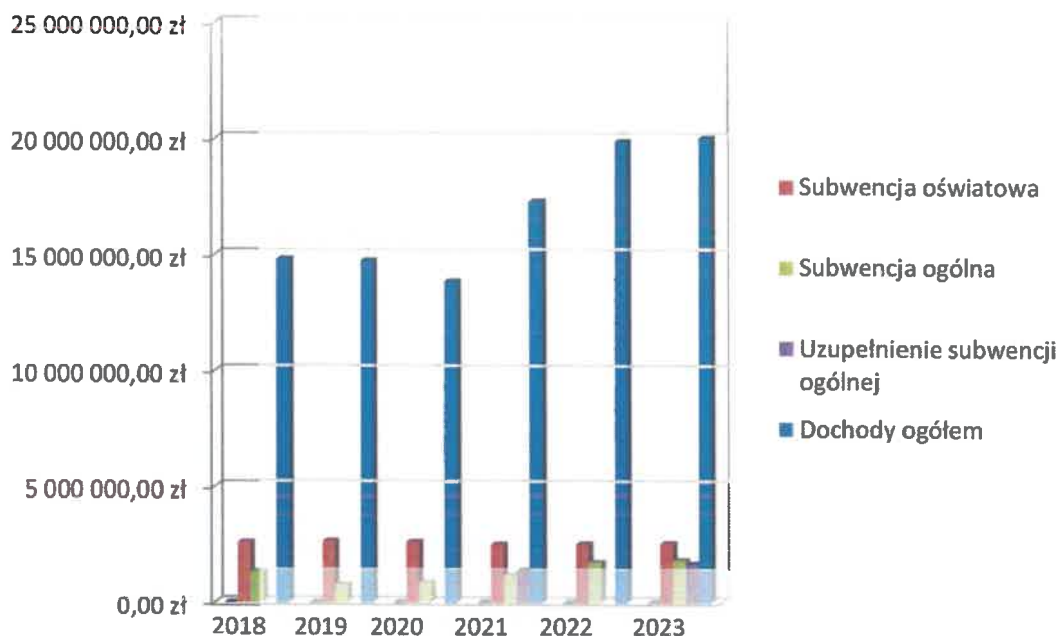
| Rok  | Dochód z podatków stanowiących dochód budżetu państwa | Dochody ogółem | Udział % |
|------|---|----------------|----------|
| 2023 | 1.438.715,00  | 20.079.307,89  | 7,16     |
| 2022 | 4.430.673,69  | 19.907.753,70  | 22,26    |
| 2021 | 1.996.675,59  | 17.330.604,12  | 11,52    |
| 2020 | 1.643.203,88  | 13.872.278,21  | 11,85    |
| 2019 | 1.750.177,34  | 14.747.805,46  | 11,86    |
| 2018 | 1.699.367,32  | 14.817.666,15  | 11,46    |

Dane w tabeli wskazują znaczny spadek dochodów z tytułu wpływu z podatku dochodowego od osób fizycznych i prawnych w 2023 roku.

Ważnym składnikiem dochodów gminy stanowią subwencje. Bezzwrotne, ogólne, bezwarunkowe i nieodpłatne świadczenia Państwa na rzecz podmiotów publicznych, w tym jednostek samorządu terytorialnego. Są to subwencje: oświatowe, ogólne –część wyrównawcza oraz ogólne –część równoważąca.

*Tabela 9. Udział subwencji do dochodów ogółem.*

| Rok  | Subwencja oświatowa | Subwencja ogólna – część wyrównawcza | Uzupełnienie subwencji ogólnej | Razem        | Dochody ogółem | Udział % |
|------|---------------------|--------------------------------------|--------------------------------|--------------|----------------|----------|
| 2023 | 2.559.521,00        | 1.834.446,00                         | 1.683.594,30                   | 6.077.561,30 | 20.079.307,89  | 30,27    |
| 2022 | 2.537.973,00        | 1.744.041,00                         |                                | 4.282.014,00 | 19.907.753,70  | 21,51    |
| 2021 | 2.517.463,00        | 1.168.532,00                         | 1.390.444,00                   | 5.076.439,00 | 17.330.604,12  | 29,29    |
| 2020 | 2.614.479,00        | 838.234,00                           |                                | 3.452.713,00 | 13.872.278,21  | 24,89    |
| 2019 | 2.650.963,00        | 768.908,00                           |                                | 3.419.871,00 | 14.747.805,46  | 23,18    |
| 2018 | 2.595.815,00        | 1.325.801,00                         |                                | 3.921.616,00 | 14.817.666,15  | 26,46    |

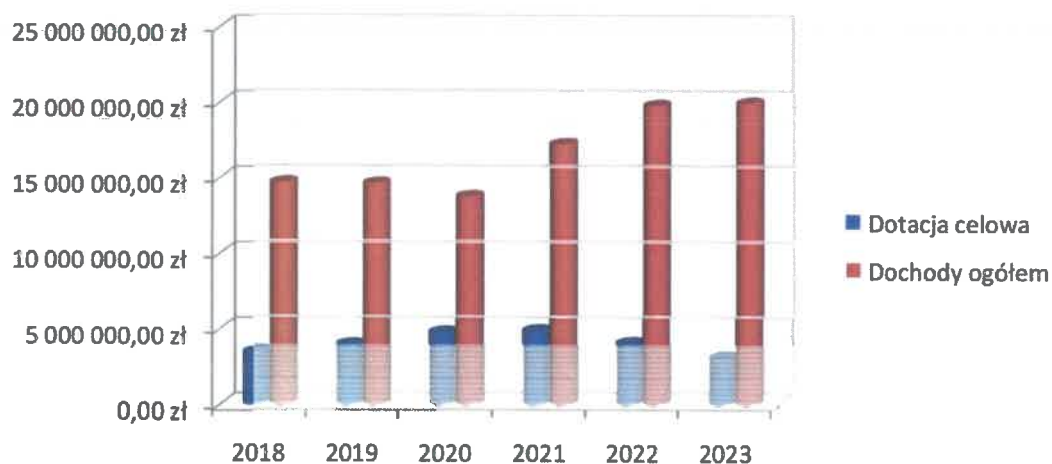


Rysunek 6. Stosunek subwencji do dochodów ogółem.

Kolejnym ważnym elementem dochodów budżetowych są dotacje celowe. Są to środki z budżetu Państwa, przekazywane na realizację przede wszystkim zadań zleconych, zadań określonych ustawą oraz bieżących zadań własnych jednostki.

Tabela 10. Udział dotacji celowej na zadania własne i zlecone w dochodach ogółem.

| Rok  | Dotacja celowa na zadania własne i zlecone | Dochody ogółem | Udział % |
|------|--|----------------|----------|
| 2023 | 3.110.217,00                               | 20.079.307,89  | 15,49    |
| 2022 | 4.128.054,39                               | 19.907.753,70  | 20,74    |
| 2021 | 4.962.251,34                               | 17.330.604,12  | 28,63    |
| 2020 | 4.836.763,00                               | 13.872.278,21  | 34,87    |
| 2019 | 4.033.550,32                               | 14.747.805,46  | 27,35    |
| 2018 | 3.509.376,20                               | 14.817.666,15  | 23,68    |



Rysunek 7. Dotacja celowa na zadania własne i zlecone i jej stosunek do dochodów ogółem w latach 2018-2023.

Do dochodów majątkowych zalicza się: **dotacje i środki przeznaczone na inwestycje, dochody ze sprzedaży majątku oraz dochody z tytułu przekształcenia prawa użytkowania wieczystego w prawo własności.** Niewielkie znaczenie dla uzyskiwanych wpływów do budżetu miały dochody z majątku samorządu 138.994,11 zł Dochody te pochodzą ze sprzedaży mienia, z najmu i dzierżawy.

*Tabela 11. Udział dochodów majątkowych w dochodach ogółem.*

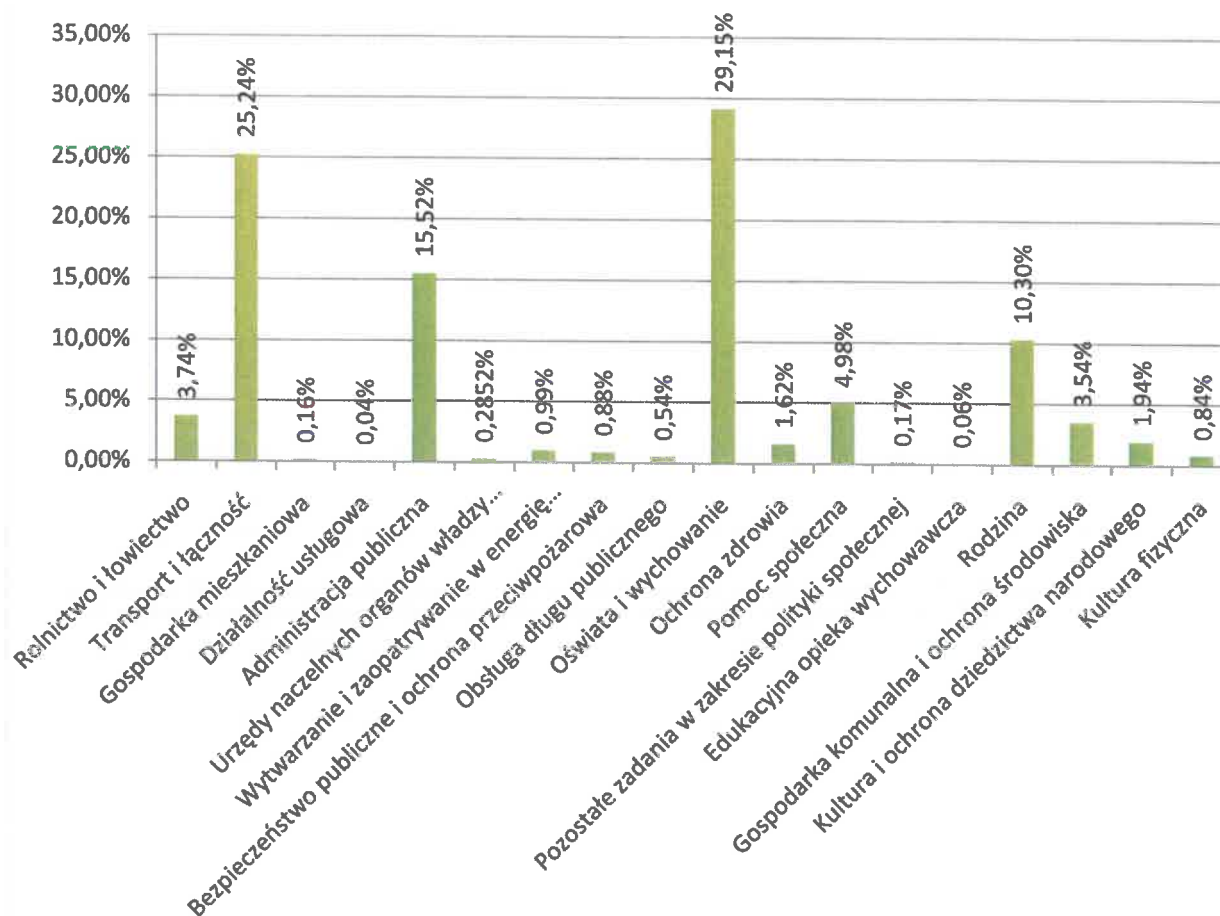
| Rok  | Dochody majątkowe | Dochody ogółem | Udział % |
|------|-------------------|----------------|----------|
| 2023 | 4.938.625,84      | 20.079.307,89  | 24,60    |
| 2022 | 998.966,94        | 19.907.753,70  | 5,02     |
| 2021 | 2.534.351,19      | 17.330.604,12  | 14,62    |
| 2020 | 929.274,28        | 13.872.278,21  | 6,92     |
| 2019 | 1.734.911,29      | 14.747.805,46  | 11,76    |
| 2018 | 1.917.365,81      | 14.817.666,15  | 12,93    |

*Tabela 12. Wykonanie wydatków.*

| Kategoria  | 2022                 | 2023                 |
|--|----------------------|----------------------|
| Rolnictwo i łowiectwo  | 530.952,09           | 747.932,13           |
| Wytwarzanie i zaopatrywanie w energię elektryczną, gaz i wodę                          | 0,00                 | 198.016,70           |
| Transport i łączność   | 914.215,59           | 5.051.681,09         |
| Gospodarka mieszkaniowa  | 38.608,99            | 32.287,74            |
| Działalność usługowa   | 3.647,01             | 8.748,94             |
| Administracja publiczna  | 2.958.336,14         | 3.107.351,40         |
| Urzędy naczelnych organów władzy państwowej, kontroli i ochrony prawa oraz sądownictwa | 600,00               | 57.097,00            |
| Bezpieczeństwo publiczne i ochrona przeciwpożarowa                                     | 125.851,21           | 176.734,69           |
| Obsługa długu publicznego  | 111.724,72           | 108.086,86           |
| Oświata i wychowanie   | 5.635.477,77         | 5.835.034,47         |
| Ochrona zdrowia  | 108.970,57           | 325.255,42           |
| Pomoc społeczna  | 1.064.828,09         | 996.245,20           |
| Pozostałe zadania w zakresie polityki społecznej                                       | 2.079.976,28         | 34.498,00            |
| Edukacyjna opieka wychowawcza  | 19.097,11            | 11.679,58            |
| Rodzina  | 2.779.632,85         | 2.061.874,91         |
| Gospodarka komunalna i ochrona środowiska  | 569.349,28           | 709.604,60           |
| Kultura i ochrona dziedzictwa narodowego   | 350.863,31           | 387.516,82           |
| Kultura fizyczna   | 475.665,35           | 167.723,47           |
| <b>Razem</b>   | <b>17.767.796,36</b> | <b>20.017.369,02</b> |



## Wydatki gminy w ujęciu procentowym



Rysunek 8. Wykonanie wydatków w ujęciu procentowym.

Wydatki w ujęciu kwotowym pokazują więcej informacji na temat wysokości środków jakie zostały zaangażowane w funkcjonowanie gminy Maszewo. Największe wydatki ponoszone są na oświatę i wychowanie oraz na pomoc społeczną.

### 3. Wydatki inwestycyjne.

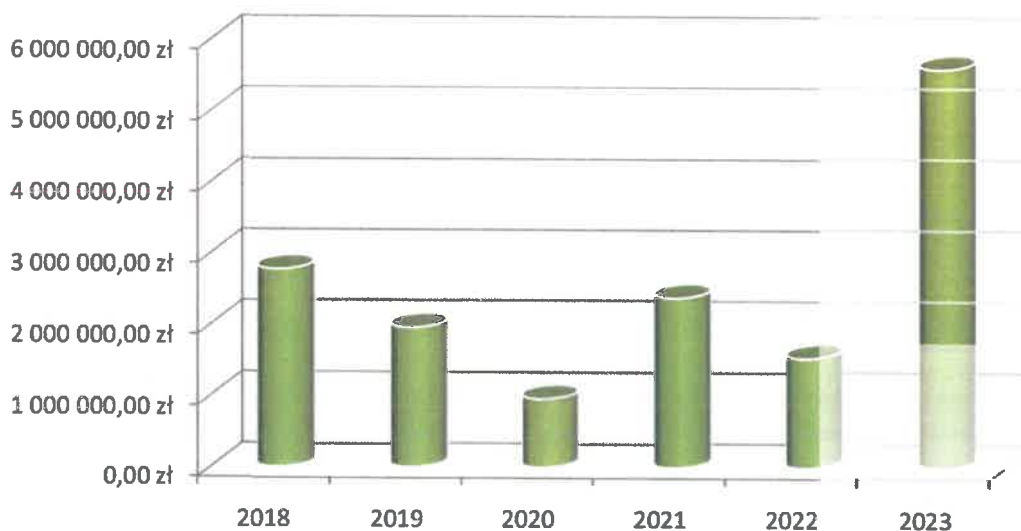
Wydatki inwestycyjne zaliczane są do wydatków majątkowych, przeznaczone na inwestycje i zakupu inwestycyjne w tym na programy finansowane z udziałem środków, o których mowa w art. 5 ust. 1 pkt. 2 i 3, w części związanej z realizacją zadań jednostki samorządu terytorialnego.

W 2023 roku wykonano w ramach środków na inwestycje „Przebudowa odcinka drogi gminnej nr 003408F wraz z drogą dojazdową do jeziora granicznego i budowa miejsc parkingowych”. Zakupiono materiał na wykonanie termomodernizacji budynku Ośrodka Zdrowia w Maszewie. Przekazano dotacje celową dla mieszkańców na dofinansowanie przydomowych oczyszczalni ścieków.

Tabela 13. Wydatki inwestycyjne w latach: 2018-2023.

| 2018         | 2019         | 2020       | 2021         | 2022         | 2023         |
|--------------|--------------|------------|--------------|--------------|--------------|
| 2.773.711,60 | 1.958.356,86 | 960.540,45 | 2.381.232,56 | 1.537.909,94 | 5.610.201,32 |

## Wydatki inwestycyjne



Rysunek 9. Wydatki inwestycyjne w latach: 2018-2023.

Tabela 14. Wielkość wydatków majątkowych w procentach w stosunku do wykonania planu wydatków.

| Rok  | Wydatki majątkowe | Wykonanie planu wydatków | % wydatków majątkowych |
|------|-------------------|--------------------------|------------------------|
| 2023 | 5.610.201,32      | 20.017.369,02            | 28,03                  |
| 2022 | 1.537.909,94      | 17.767.796,36            | 8,66                   |
| 2021 | 2.381.232,66      | 16.742.009,37            | 14,22                  |
| 2020 | 960.540,45        | 13.865.085,41            | 6,93                   |
| 2019 | 1.958.356,86      | 14.334.745,83            | 13,66                  |
| 2018 | 2.773.711,60      | 14.074.053,38            | 19,70                  |

#### 4. Wieloletnia prognoza finansowa.

Celem wieloletniej prognozy finansowej jest stworzenie dokumentu planistycznego, przyjmowanego w drodze uchwały organu stanowiącego jst. Wieloletnia prognoza finansowa obejmuje okres od roku 2021 do 2031 roku. Wartości przyjęte w wieloletniej prognozie finansowej i budżecie jednostki samorządu terytorialnego powinny być zgodne co najmniej w zakresie wyniku budżetu i związanych z nim kwot przychodów i rozchodów oraz długu jednostki samorządu terytorialnego.

Tabela 15. Stan zadłużenia oraz spłata kredytów i pożyczek.

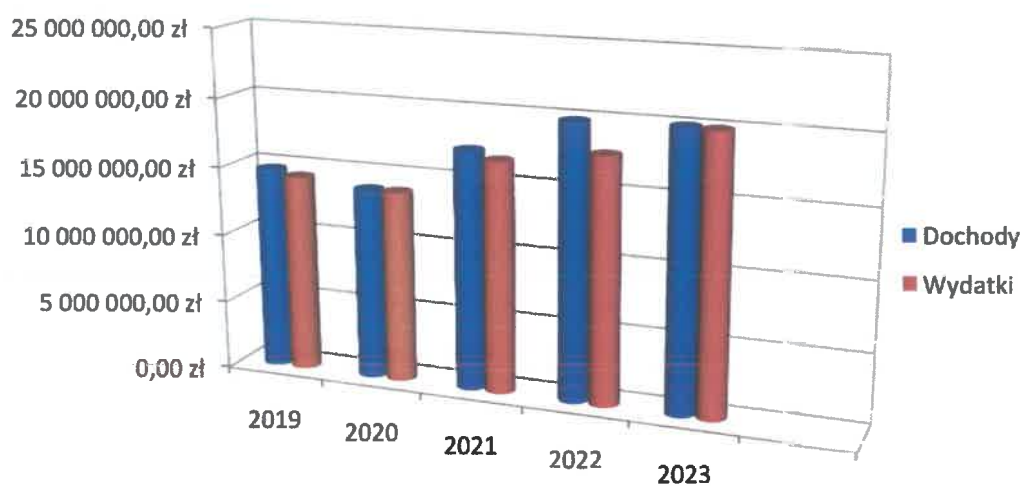
| Rok  | Stan zadłużenia na 01.01.2023 r. | Spłata kredytów i pożyczek na 31.12.2023 r. | Zaciągnięte nowe zobowiązanie- kredyt – stan na 31.12.2023 | Pozostało do spłaty |
|------|----------------------------------|---|--|---------------------|
| 2022 | 1.397.319,24                     | 305.692,00                                  | 0,00   | 1.091.627,24        |

Gmina Maszewo w 2023 roku nie zaciągnęła nowego zobowiązania kredytowego i pożyczkowego. W ciągu roku zadłużenie zostało spłacone w kwocie 305.692,00 zł.

Prognoza spłaty długu zawarta w WPF obejmuje okresy spłaty zaciągniętego i planowanego do zaciągnięcia kredytu długoterminowego tj. do roku 2031.

Tabela 16. Nadwyżka/deficyt.

| Wykonanie dochodów i wydatków gminy          | 2019          | 2020          | 2021          | 2022          | 2023          |
|--|---------------|---------------|---------------|---------------|---------------|
| Wykonanie planu dochodów wg stanu na 31.XII. | 14.747.805,46 | 13.872.278,21 | 17.330.640,12 | 19.907.753,70 | 20.079.307,89 |
| Wykonanie planu wydatków wg stanu na 31.XII. | 14.334.745,83 | 13.865.085,41 | 16.742.009,37 | 17.767.796,36 | 20.017.369,02 |
| Nadwyżka/Deficyt                             | 413.059,63    | 7.192,80      | 588.630,75    | 2.678.900,34  | 61.938,87     |



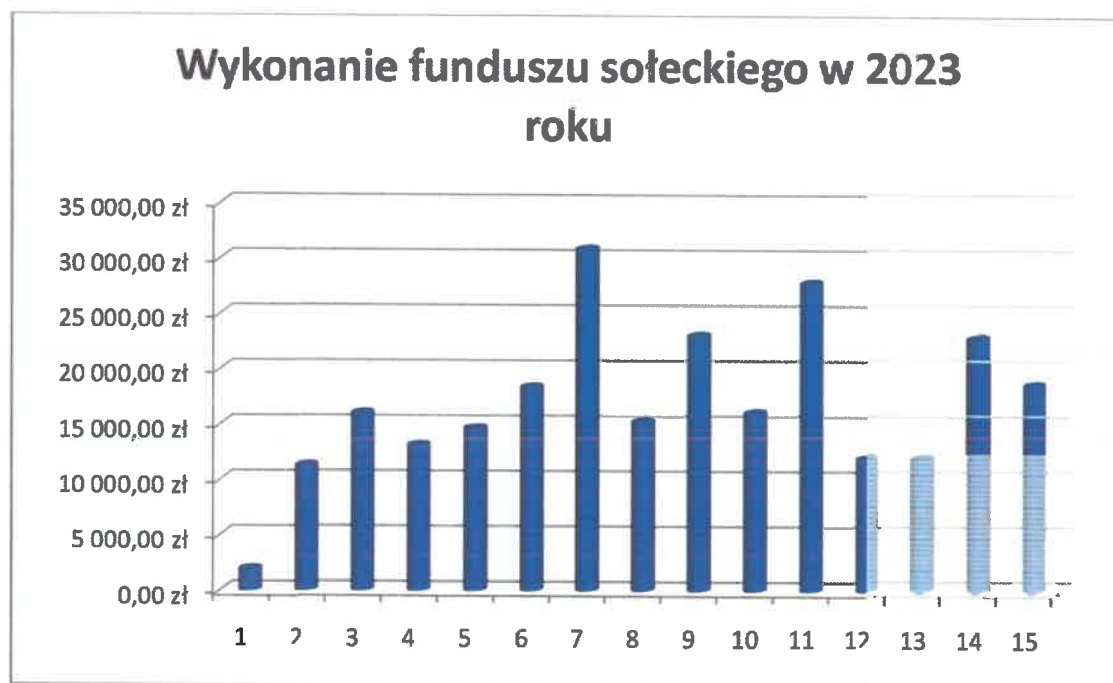
Rysunek 10. Porównanie poziomu dochodów i wydatków budżetu gminy.

## 5. Realizacja budżetów sołectw.

Fundusz sołecki to środki finansowe wyodrębnione w budżecie gminy, które są zagwarantowane dla sołectw na wykonanie przedsięwzięć służących poprawie warunków ich życia.

Tabela 17. Realizacja budżetu sołeckiego w 2023 roku.

| Lp. | Sołectwo              | Plan             | Wykonanie        | % wykonanie  |
|-----|-----------------------|------------------|------------------|--------------|
| 1.  | Bytomiec              | 17060,01         | 491,87           | 2,88         |
| 2.  | Chlebów               | 13177,76         | 11716,04         | 88,91        |
| 3.  | Gęstowice             | 19301,87         | 16540,78         | 85,69        |
| 4.  | Granice               | 15419,62         | 15412,11         | 99,95        |
| 5.  | Korczyców             | 17169,37         | 17068,61         | 99,41        |
| 6.  | Lubogoszcz            | 21270,33         | 18514,60         | 87,04        |
| 7.  | Maszewo               | 35213,60         | 33368,07         | 94,76        |
| 8.  | Miłów                 | 17606,80         | 17413,16         | 98,90        |
| 9.  | Połęcko               | 27230,40         | 27224,83         | 99,98        |
| 10. | Radomicko             | 19028,47         | 19027,84         | 100,00       |
| 11. | Rybaki                | 33135,78         | 32382,23         | 97,73        |
| 12. | Rzeczyca              | 13943,28         | 13383,53         | 95,98        |
| 13. | Skarbona              | 13997,96         | 13251,36         | 94,67        |
| 14. | Skórzyn               | 25316,61         | 24387,22         | 96,33        |
| 15. | Trzebiechów-Siedlisko | 21981,16         | 11825,89         | 53,80        |
|     | <b>Razem</b>          | <b>310853,02</b> | <b>272008,14</b> | <b>87,50</b> |



Rysunek 11. Wykonanie funduszu sołeckiego w 2023 roku.

*Tabela 18. Realizacja budżetu sołectkiego w latach 2018-2023.*

| <b>Rok</b> | <b>Plan</b> | <b>Wykonanie</b> |
|------------|-------------|------------------|
| 2023       | 310.853,02  | 272.008,14       |
| 2022       | 269.900,96  | 253.576,39       |
| 2021       | 272.480,00  | 259.313,38       |
| 2020       | 200.668,00  | 191.778,10       |
| 2019       | 253.287,00  | 240.878,17       |
| 2018       | 217.594,00  | 201.439,85       |

## IV. INFORMACJA Z REALIZACJI POLITYK, PROGRAMÓW I STRATEGII

### **1. Program rozwoju Gminy Maszewo.**

Gmina Maszewo wraz z partnerskimi samorządami (Powiatem Krośnieńskim, Gminami: Krosno Odrzańskie, Bobrowice, Bytnica, Dąbie, Gubin i Miastem Gubin) przystąpiła do opracowania strategii rozwoju obszaru Partnerstwa obejmującą obszar powiatu krośnieńskiego.

### **2. Program współpracy Gminy Maszewo z organizacjami pozarządowymi i innymi podmiotami prowadzącymi działalność pożytku publicznego w 2023 roku.**

Gminny Program współpracy z organizacjami pozarządowymi i innymi podmiotami prowadzącymi działalność pożytku publicznego uchwalony został Uchwałą Nr XXXIV/192/22 Rady Gminy Maszewo z dnia 26 października 2022 roku w sprawie uchwalenia rocznego programu współpracy Gminy Maszewo z organizacjami pozarządowymi oraz podmiotami prowadzącymi działalność pożytku publicznego na 2023 rok. Celem głównym Programu było budowanie partnerstwa pomiędzy Gminą Maszewo oraz organizacjami pozarządowymi oraz efektywne wykonywanie zadań publicznych w sferze zadań publicznych określonych w art. 4 ustawy z dnia 24 kwietnia 2003r. o działalności pożytku publicznego i o wolontariacie (t.j. Dz. U. z 2023 r. poz. 571) w zakresie odpowiadającym zadaniom Gminy Maszewo.

Współpraca Gminy Maszewo z organizacjami pozarządowymi oraz podmiotami, o których mowa w art. 3 ust. 3 ustawy została zrealizowana poprzez wsparcie realizacji zadania pn. „Upowszechnianie kultury fizycznej i sportu” poprzez udzielenie dotacji w ramach otwartego konkursu ofert dla Klubu Sportowego „Nafta” Rybaki, na zadanie prowadzenie wielosekcyjnego klubu sportowego w miejscowości Rybaki i Uczniowskiego Klubu Sportowego „MASZEWIAK” na zadanie prowadzenie Uczniowskiego Klubu Sportowego przy Szkole Podstawowej im. Ignacego Łukasiewicza w Maszewie.

*Tabela 19. Realizacja zadania publicznego Gminy Maszewo w ramach wspierania i upowszechniania kultury fizycznej i sportu na terenie Gminy Maszewo w roku 2023*

| <b>Lp.</b> | <b>Podmiot</b>                                  | <b>Nazwa zadania</b>   | <b>Kwota przyznanej dotacji</b> |
|------------|---|--|---------------------------------|
| 1.         | Klub Sportowy „Nafta” Rybaki                    | Wspieranie i upowszechnianie kultury fizycznej i sportu na terenie Gminy Maszewo w roku 2023 na zadanie-prowadzenie wielosekcyjnego klubu sportowego w miejscowości Rybaki | 25.000,00 zł                    |
| 2.         | Uczniowski Klub Sportowy „MASZEWIAK” w Maszewie | Wspieranie i upowszechnianie kultury fizycznej i sportu na terenie Gminy Maszewo w roku 2023 na zadanie-prowadzenie Uczniowskiego Klubu Sportowego w miejscowości Maszewo  | 20.000,00 zł                    |

*Źródło: Opracowanie własne*

Z planowanych kosztów całkowitych realizacji zadania w wysokości 45.000,00 zł. wykorzystano:

- 1) kwotę 19.987,57 zł dla Uczniowskiego Klubu Sportowego „MASZEWIAK”
- 2) kwotę 21.409,41 zł dla Klubu Sportowego „Nafta” Rybaki.

Klub Sportowy „Nafta” Rybaki oraz Uczniowski Klub Sportowy „MASZEWIAK” dokonali zwrotu niewykorzystanej części dotacji w kwocie 3.603,02 zł łącznie.

### **Dodatkowa współpraca z organizacjami z siedzibą na terenie gminy Maszewo w roku 2023.**

#### Ochotnicze Straże Pożarne

Współpraca z Ochotniczymi Strażami Pożarnymi działającymi na terenie gminy Maszewo. W budżecie Gminy Maszewo corocznie przeznaczają się środki pieniężne na funkcjonowanie straży. W roku 2023 przeznaczono środki w wysokości – 149.300,64 zł. Środki pieniężne przeznaczają się m.in. na szkolenia, akcje ratownicze, zakup sprzętu strażackiego, zakup części zamiennych, płynów i olei do wozów strażackich, prace remontowe, ubezpieczenia. Ochotnicze Straże Pożarne aktywnie włączają się w życie kulturalne na terenie gminy. Służą pomocą między innymi przy imprezach na terenie gminy.

### Koła Gospodyń Wiejskich

Na terenie gminy funkcjonują cztery Koła Gospodyń Wiejskich: w Rybakach "Kreatywne Rybaczanki", w Lubogoszczy, Korczycowie oraz Skórzynie. Koła Gospodyń Wiejskich aktywnie uczestniczyły w organizacji imprez kulturalnych.

### Koła Polskiego Związku Wędkarskiego

Koła w Maszewie i Gęstowicach w ramach upowszechniania kultury fizycznej i sportu dla dzieci i młodzieży organizują zawody i konkursy. Na w/w zadanie Gmina Maszewo w 2023 roku przeznaczyła 1498,18 zł.

### Rejonowe Koło Pszczelarzy w Gęstowicach

Corocznie RKP w Gęstowicach wspiera Gminę Maszewo i aktywnie uczestniczy w organizowanych lokalnych uroczystościach. Na wsparcie działalności Koła Gmina w 2023 roku przeznaczyła 720 zł

### Polski Związek Hodowców Gołębi Pocztowych Oddział Cybinka w Korczycowie

Podobnie jak pozostałe organizacje pozarządowe działające na terenie Gminy Maszewo PZHGP w Korczycowie aktywnie uczestniczy w imprezach organizowanych przez Gminę. Pokaz gołębi pocztowych można było podziwiać chociażby na Dożynkach Gminnych w Trzebiechowie

## **3. Ład przestrzenny.**

### **3.1. Studium uwarunkowań i kierunków przestrzennego zagospodarowania gminy.**

Studium uwarunkowań i kierunków zagospodarowania przestrzennego gminy zostało przyjęte uchwałą Nr XXVI/158/01 Rady Gminy Maszewo z dnia 24 kwietnia 2001 roku.

Zmienione Uchwałą Nr XXIII/126/13 Rady Gminy Maszewo z dnia 27 marca 2013 r.

Jest to główny dokument planistyczny określający kierunki zagospodarowania przestrzennego Gminy Maszewo.

W roku 2019 podjęto uchwałę Rady Gminy Maszewo w sprawie zmiany studium uwarunkowań i kierunków zagospodarowania przestrzennego dla terenów położonych w obrębie wsi Granice.

W wyniku ubiegłorocznej nowelizacji ustawy o planowaniu i zagospodarowaniu przestrzennym niezbędne jest sporządzenie planu ogólnego – dokumentu planowania przestrzennego, który zastąpi dotychczas istniejące studium uwarunkowań i kierunków zagospodarowania przestrzennego. Plan ogólny, w przeciwieństwie do studium uwarunkowań



i kierunków zagospodarowania przestrzennego gminy, jest aktem prawa miejscowego, uchwalanym przez Radę Gminy.

### **3.2. Miejscowe plany zagospodarowania przestrzennego.**

Gmina posiada Miejscowy Plan Zagospodarowania Przestrzennego dla obszarów objętych zabudową letniskową przy Jeziorze Granicznym uchwalony uchwałą Rady Gminy Maszewo Nr VI/34/07 z dnia 27 czerwca 2007r., a także Miejscowy Plan Zagospodarowania Przestrzennego dla terenu pod budowę ośrodka produkcyjnego, strefy przyodwiertowej infrastruktury związanej z zagospodarowaniem złoża ropno – gazowego Połęcko przyjęty uchwałą Nr XXIV/139/13 Rady Gminy Maszewo z dnia 29 kwietnia 2013r.

W 2020 r. Gmina podjęła uchwałę w sprawie miejscowego planu zagospodarowania przestrzennego gminy Maszewo, obejmujące tereny położone w obrębie wsi Granice.

Rada Gminy Maszewo podjęła uchwałę nr XLII/237/23 z dnia 12 października 2023 roku w sprawie przystąpienia do sporządzenia miejscowego planu zagospodarowania przestrzennego dla fragmentu obrębu Chlebów, gmina Maszewo. Podjęcie uchwały o przystąpieniu nastąpiło na wniosek inwestora planującego na tym obszarze lokalizację elektrowni wiatrowych.

## **4. Zasoby materialne gminy.**

### **4.1. Program gospodarowania mieszkaniowym zasobem gminnym.**

Gmina posiada aktualnie 9 lokali mieszkalnych w tym 2 lokale socjalne. We wrześniu 2023 r. miała miejsce sprzedaż jednego lokalu mieszkalnego w miejscowości Gęstowice bezprzetargowo, na rzecz dotychczasowego najemcy. Wszystkie lokale są wynajmowane na podstawie umów najmu. Zarządzanie zasobem mieszkaniowym Gminy Maszewo odbywa się na podstawie ustawy z dnia 21 czerwca 2001r. o ochronie praw lokatorów, mieszkaniowym zasobie gminy i o zmianie Kodeksu Cywilnego (t.j. Dz. U. z 2023 r. poz. 725).

Mieszkaniowym zasobem gminy gospodaruje Wójt Gminy Maszewo. Zmniejszenie ilości zasobów mieszkaniowych gminy następuje poprzez prowadzoną sprzedaż mieszkań dla dotychczasowych najemców na podstawie Uchwały NR XV/88/16 Rady Gminy Maszewo z dnia 28 kwietnia 2016 r. w sprawie określenia wysokości i warunków udzielania bonifikat przy sprzedaży nieruchomości będących własnością Gminy Maszewo. Prognozuje się sprzedaż jednego lokalu na rok.

Na terenie gminy nie prowadzi się budownictwa zakładowego i spółdzielczego. W wyniku wieloletniego eksploataowania stan techniczny budynków określa się jako zły. W zależności od stopnia pilności oraz możliwości finansowych gminy, planuje się bieżącą

konserwację budynków i lokali. Nie przewiduje się odzyskania lokali mieszkalnych w wyniku naturalnego ruchu ludności.

Z tytułu najmu lokali mieszkalnych najemcy płacą czynsz najmu. Czynsz najmu naliczany jest wg stawki ustalonej Zarządzeniem nr 134/21 Wójta Gminy Maszewo z dnia 25 października 2021 roku w sprawie ustalenia wysokości bazowej stawki czynszu za najem lokali mieszkalnych stanowiących własność Gminy Maszewo. Zaległości wynikające z nieopłacania czynszu najmu za lokale mieszkalne na dzień 31 grudnia 2023 roku wynoszą 1 815,25 zł. Powyższa kwota dotyczy trzech najemców w stosunku do których wszczęto postępowania zmierzające do uregulowania zaległych należności.

Najemcy lokali mieszkalnych, na podstawie indywidualnych umów, zobowiązani są również do uiszczania opłat związanych z eksploatacją mieszkań tj. opłat za dostawę energii elektrycznej, wody, odbiór nieczystości stałych i płynnych.

#### **4.2. Zarządzanie nieruchomościami gminy.**

Zgodnie z ewidencją gruntów prowadzoną przez Starostwo Powiatowe w Krośnie Odrzańskim na dzień 31 grudnia 2023 r. powierzchnia gruntów znajdujących się w obrębie administracyjnym Gminy Maszewo wynosiła ogółem 21 376,00 ha. Podział gruntów według klasoużytków przedstawia się następująco:

- |  |              |
|--|--------------|
| • grunty rolne   | 6 137,00 ha  |
| • grunty leśne oraz zadrzewione i zakrzewione                  | 14 373,00 ha |
| • grunty zabudowane i zurbanizowane w tym tereny komunikacyjne | 458,00 ha    |
| • grunty pod wodami  | 323,00 ha    |
| • tereny różne   | 85,00 ha.    |

Gmina Maszewo podzielona jest na 16 wsi, które stanowią 15 sołectw. Grunty stanowiące własność komunalną Gminy zajmują obszar 367,5667 ha.

Sposób zarządzania nieruchomościami gminy określa Uchwała Rady Gminy Maszewo NR XV/87/16 z dnia 28 kwietnia 2016 r. w sprawie gospodarowania nieruchomościami stanowiącymi własność Gminy Maszewo z późniejszymi zmianami (Dz. Urz. Woj. Lubuskiego z 2016 r. poz. 1018, Dz. Urz. Woj. Lubuskiego z 2021 r. poz. 2383 oraz Dz. Urz. Woj. Lubuskiego z 2023 r. poz. 36).

Powierzchnia gruntów Gminy uległa zmianie w związku ze sprzedażą nieruchomości o łącznej powierzchni 1,8318 ha w następujących miejscowościach: Chlebów, Gęstowice, Maszewo, Radomicko, Rybaki i Skórzyn na łączną kwotę brutto 144 801,75 zł. W tym jedna

sprzedaż dotyczyła lokalu mieszkalnego zbywanego na rzecz dotychczasowego najemcy gdzie zgodnie z Uchwałą NR XV/88/16 Rady Gminy Maszewo z dnia 28 kwietnia 2016 r. udzielono bonifikaty a należność została rozłożona na 10 rat. W 2023 r. miała miejsce także sprzedaż gruntu zabudowanego budynkiem gospodarczym w miejscowości Skórzyn.

Na mocy decyzji Wojewody Lubuskiego przejęto poniższe nieruchomości:

- obręb Maszewo działki nr 353/4 i 217/2 o łącznej powierzchni 0,4816 ha, wartość: 12 181,00 zł
- obręb Granice działki nr 122/2 i 125/4 o łącznej powierzchni 0,0922 ha, wartość: 3 688,00 zł
- obręb Miłów działki nr 59/1 i 122/5 o łącznej powierzchni 0,93 ha, wartość: 26 250,00 zł
- obręb Bytomiec działki nr 2/2 i 14 o łącznej powierzchni 0,7036 ha, wartość: 77 400,00 zł
- obręb Korczyców działka nr 112/3 o powierzchni 0,7711 ha, wartość: 30 844,00 zł
- obręb Lubogoszcz działka nr 48/6 o powierzchni 0,0200 ha, wartość: 600,00 zł
- obręb Skórzyn działka nr 77 o powierzchni 0,3631 ha, wartość 40 000,00 zł

Własnością Gminy są budynki komunalne: świetlice wiejskie, remizy, lokale mieszkalne i użytkowe oraz budynki gospodarcze. Obowiązuje 10 umów na najem lokali:

- 7 lokali mieszkalnych,
- 2 lokale socjalne,
- 1 budynek gospodarczy.

Oprócz powyższych obowiązuje 6 umów na najem lokali użytkowych, w których prowadzona jest działalność gospodarcza. Ponadto podpisana jest umowa z firmą T-Mobile Polska S.A. na dzierżawę działki w obrębie wsi Radomicko, na której postawiona została wieża telekomunikacyjna. Z tego tytułu osoby prywatne oraz firmy opłacają czynsze najmu oraz należne podatki.

Zaległości wynikające z nieopłacania czynszu najmu za lokale użytkowe na dzień 31 grudnia 2023 roku wynoszą 491,47 zł i dotyczą jednego najemcy, w stosunku do którego wszczęto postępowanie zmierzające do uregulowania zaległych należności.

Gmina Maszewo, na dzień 31 grudnia 2023 r., ma zawartych 48 umów dzierżawy na działki gminne przeznaczone na prowadzenie działalności rolniczej oraz upraw ogrodniczo-warzywnych. Czynsz dzierżawny naliczany jest wg stawki ustalonej Zarządzeniem nr 138/21

Wójta Gminy Maszewo z dnia 20 grudnia 2021 roku w sprawie ustalenia wysokości stawek czynszu za dzierżawę nieruchomości gruntowych stanowiących własność Gminy Maszewo.

#### **5. Program opieki nad zabytkami.**

Gminny Program Opieki nad Zabytkami Gminy Maszewo na lata 2021-2024 został opracowany w oparciu o przepisy ustawy z dnia 23 lipca 2003 roku o ochronie zabytków i opiece nad zabytkami (Dz. U. z 2020 r. poz. 282 ze zm.) i ustawy z dnia 18 marca 2010 r. o zmianie ustawy o ochronie zabytków i opiece nad zabytkami .

Gmina na bieżąco prowadzi Gminną ewidencję zabytków. Program opieki nad zabytkami oraz ewidencja są udostępnione na stronie internetowej Gminy.

Decyzją z dnia 26.11.2021 r. w sprawie wpisania zabytku nieruchomego do rejestru zabytków Lubuski Konserwator Zabytków wpisał kościół rzymskokatolicki pw. św. Stanisława Biskupa i Męczennika w Rzeczycy.

## V. INFRASTRUKTURA KOMUNALNA, OCHRONA ŚRODOWISKA

### 1. Infrastruktura komunalna.

#### 1.1. Wodociągi i kanalizacja.

Jednym z zadań własnych wykonywanych przez Gminę Maszewo jest zbiorowe zaopatrzenie w wodę i zbiorowe odprowadzenie ścieków.

Z usług sieci wodociągowej korzysta 92% mieszkańców, zaś z kanalizacji sanitarnej 11,2%. Łączna długość sieci wodociągowej wynosi około 64 km. Długość sieci kanalizacyjnej to 10,64 km.

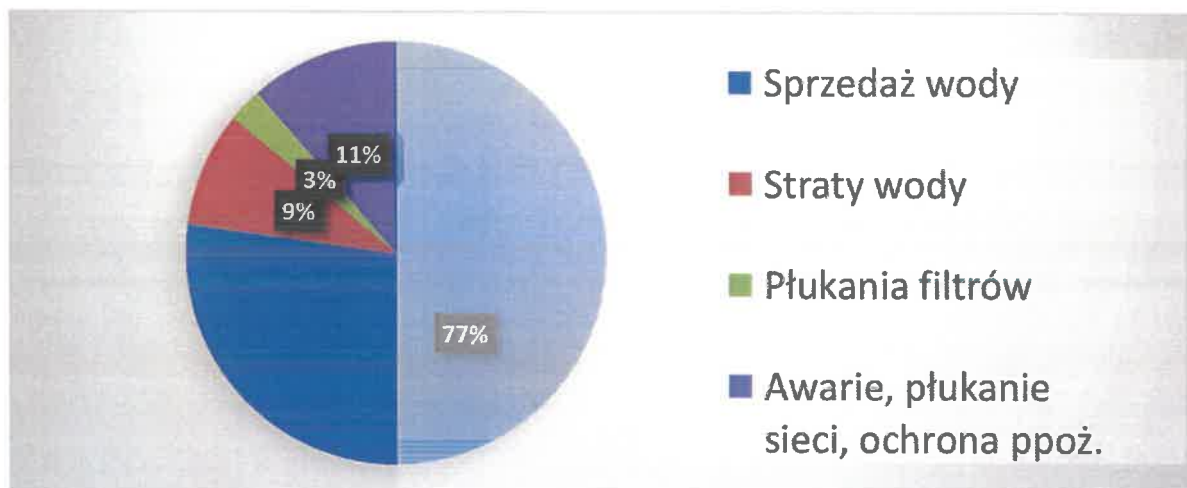
Na terenie gminy funkcjonują cztery stacje uzdatniania wody, zaopatrujące mieszkańców 14 sołectw. W roku 2023 produkcja wody uzdatnionej wyniosła łącznie 121545m<sup>3</sup>, z czego 82130 m<sup>3</sup> sprzedano w ramach świadczonych usług dostarczania wody mieszkańcom gminy. Pozostała ilość stanowiąca różnicę pomiędzy produkcją wody uzdatnionej i jej sprzedażą dla odbiorców wynika z:

- strat w ilości 13794 m<sup>3</sup> wody wynikających z różnicy pomiędzy pomiarami wody surowej pobranej ze studni a ilością wody uzdatnionej wprowadzanej do sieci wodociągowej,
- płukania filtrów we wszystkich stacjach uzdatniania wody – 4164 m<sup>3</sup>. Płukanie odbywa się cykliczne 1 raz w tygodniu, płukane są wszystkie filtry. Na jeden cykl płukania zużywa się ok.:
  - SUW Gęstowice - 22 m<sup>3</sup>,
  - SUW Trzebiechów - 12 m<sup>3</sup>,
  - SUW Lubogoszcz - 12 m<sup>3</sup>,
  - ASUW Korczyców - 18 m<sup>3</sup>,
- płukanie sieci wodociągowych w ramach działań naprawczych po usunięciu awarii sieci wodociągowej. Po usunięciu awarii sieci wodociągowej, każdorazowo należy dokonać profilaktycznego chlorowania sieci wodociągowej oraz następnie wypłukania całej sieci.
- awarie sieci wodociągowych,
- nieokreślone (prześliki, potencjalne nieuprawnione pobory wody),
- pobór wody z hydrantów przez straże pożarne podczas działań ratowniczych.

Gmina Maszewo zakupuje wodę dla mieszkańców Rzeczycy, która dostarczana jest przez wodociąg biegnący z pobliskiego Drzeniowa, należącego do Gminy Cybinka.

Tabela 20. Zaopatrzenie miejscowości Gminy Maszewo w wodę z hydroforni.

| Lp. | Hydrofornia     | Zaopatrywane miejscowości w wodę  |
|-----|-----------------|---|
| 1   | SUW Lubogoszcz  | Lubogoszcz  |
| 2   | SUW Gęstowice   | Gęstowice, Chlebów  |
| 3   | SUW Trzebiechów | Trzebiechów   |
| 4   | ASUW Korczyców  | Bytomiec, Granice, Korczyców, Maszewo, Miłów, Połęcko, Radomicko, Rybaki, Skórzyn, Skarbona |
| 5   | ASUW Drzeniów   | Rzeczyca  |



Rysunek 12. Zużycie wyprodukowanej wody w roku 2023 w procentach.

Sieć kanalizacyjna funkcjonuje od sierpnia 2014 roku. Ścieki bytowe odprowadzane są z Gęstowic i Trzebiechowa do biologicznej oczyszczalni ścieków położonej w miejscowości Trzebiechów. Technologia użytkowanej instalacji pozwala na oczyszczanie 80 m<sup>3</sup> na dobę. W roku 2023 w ramach świadczenia usługi odprowadzenia ścieków od mieszkańców gminy oczyszczono 13289 m<sup>3</sup> ścieków bytowych.

Dyrektor Regionalnego Zarządu Gospodarki Wodnej we Wrocławiu zatwierdził "taryfę dla zbiorowego zaopatrzenia w wodę i zbiorowego odprowadzania ścieków na terenie Gminy Maszewo na okres 3 lat", która obowiązuje od 31 października 2023 r. Nowa Taryfa Wod-Kan przewiduje 3-miesięczne okresy rozliczeniowe. Obecnie obowiązujące stawki wynoszą:

- 4,31 zł brutto za 1 m<sup>3</sup> zużytej wody (grupa I – gospodarstwa domowe),
- 5,72 zł brutto za 1 m<sup>3</sup> zużytej wody (grupa II – pozostali odbiorcy),
- 5,72 zł brutto za 1 m<sup>3</sup> zużytej wody (grupa III – na cele ppoż.),
- 13,44 zł brutto za 1 m<sup>3</sup> odprowadzanych ścieków.

Zgodnie z Uchwałą nr XLIII/239/23, Rada Gminy uchwaliła dopłatę z budżetu Urzędu Gminy do cen ścieków na 2024 rok w kwocie 3,24 zł brutto do 1 m<sup>3</sup> odprowadzanych ścieków.

Ponadto w Gminie Maszewo zewidencjonowanych jest 525 zbiorników bezodpływowych na nieczystości ciekłe oraz 203 przydomowe oczyszczalnie ścieków, z których 95 wybudowano w roku 2018 ze środków Programu Rozwoju Obszarów Wiejskich na lata 2014-2020 przeznaczonych na „Podstawowe usługi i odnowę wsi na obszarach wiejskich”.

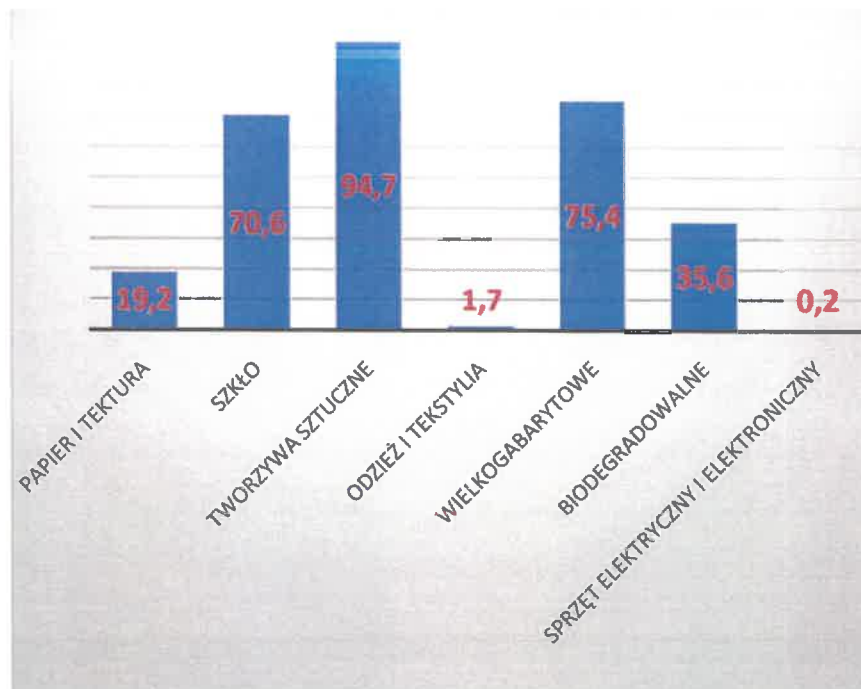
W roku 2023 Gmina Maszewo zawarła z mieszkańcami 18 umów na dofinansowanie zadania, polegającego na budowie przydomowej oczyszczalni ścieków, na zasadach określonych w Uchwale Nr IV/28/19 Rady Gminy Maszewo z dnia 25 marca 2019 r. w sprawie *określenia zasad udzielania i sposobu rozliczania dotacji celowej na dofinansowanie do budowy przydomowych oczyszczalni ścieków na terenie Gminy Maszewo.*

## **1.2. Gospodarka odpadami komunalnymi.**

Gmina Maszewo należy do Międzygminnego Związku Gospodarki Odpadami Komunalnymi „Odra-Nysa-Bóbr” z siedzibą w Krośnie Odrzańskim, którego celem jest realizacja zadania publicznego dotyczącego organizowania i prowadzenia nadzoru nad funkcjonowaniem systemu gospodarki odpadami komunalnymi.

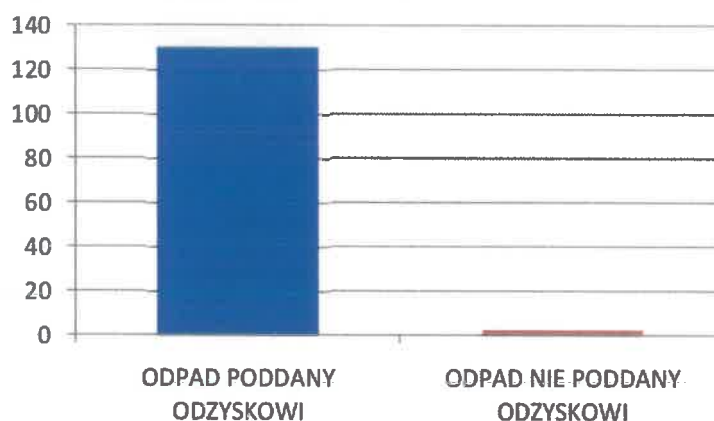
Dnia 26 lipca 2017 roku utworzona została spółka pod nazwą Międzygminny Transport Odpadów Sp. z o. o., w której 100% udziałowcem jest MZGOK „Odra-Nysa-Bóbr”. Spółka odpowiedzialna jest za odbiór i transport odpadów komunalnych z terenów gmin należących do Związku, wg obowiązujących harmonogramów ustalanych i udostępnianych przez MZGOK.

Odpady komunalne z terenu Gminy Maszewo odbierane są w postaci zmieszanej oraz selektywnej. Zbieranie odpadów komunalnych w sposób selektywny stanowi podstawowy element systemu gospodarki odpadami. Selektywna zbiórka jest prowadzona w systemie workowym i pojemnikowym z podziałem na frakcje: papier, tworzywa sztuczne, szkło, odpady ulegające biodegradacji. W roku 2023 z terenu Gminy Maszewo zebrano selektywnie 297,4 ton odpadów komunalnych.



Rysunek 13. Ilość odpadów komunalnych zebranych selektywnie w gminie w 2023 r. w tonach.

Łącznie w 2023 roku zebrano w gminie 130,7 ton odpadów budowlanych i rozbiórkowych, będących odpadami komunalnymi z czego 127,8 ton poddano odzyskowi.



Rysunek 14. Ilość zebranych odpadów w 2023 roku poddanych i nie poddanych odzyskowi

Na obszarze Gminy Maszewo zlokalizowano Punkt Selektywnej Zbiórki Odpadów Komunalnych (PSZOK) w miejscowości Maszewo. Od początku trwania nowego systemu gospodarowania odpadami gmina również zapewnia mieszkańcom pojemniki na odpady, worki na odpady segregowane, odbiór odpadów wielkogabarytowych oraz elektro odpadów, zgodnie z planowanym harmonogramem. Wszystkie koszty wliczone są w opłatę, którą mieszkańcy



uiszczają co miesiąc do Międzygminnego Związku Gospodarki Odpadami Komunalnymi „Odra-Nysa-Bóbr” z siedzibą w Krośnie Odrzańskim.

## **2. Ochrona środowiska.**

Zgodnie z art. 376 ustawy z dnia 27 kwietnia 2001 r. Prawo ochrony środowiska (t.j. Dz. U. z 2021 r. poz. 1973 z późn. zm.) Wójt gminy jest organem ochrony środowiska, który w wyznaczonym zakresie sprawuje kontrolę nad przestrzeganiem przepisów z tym związanych.

Na podstawie art. 6 ust. 5a oraz art. 9u ustawy z dnia 13 września 1996 roku o utrzymaniu czystości i porządku w gminach oraz art. 380 ustawy z dnia 27 kwietnia 2021 r. - Prawo ochrony środowiska Urząd Gminy rozpoczął w 2023 roku cykliczne kontrole właścicieli nieruchomości z terenu Gminy Maszewo w zakresie dokumentowania obowiązku pozbywania się z nieruchomości nieczystości ciekłych (umowy korzystania z usług wywozu nieczystości ciekłych, dowody uiszczenia opłat wywozu nieczystości ciekłych). W 2023 roku przeprowadzono 203 kontrole. W II i III kwartale 2024 roku zaplanowano kontrole pozostałych nieruchomości.

### **2.1. Ochrona przyrody.**

Teren Gminy Maszewo charakteryzuje się bardzo dużą lesistością oraz licznymi obszarami cennymi przyrodniczo. Obszary te to m.in. Obszary Natura 2000 (Bory Chrobotkowe koło Bytomca, Dolina Środkowej Odry, Krośnieńska Dolina Odry, Diabelski Staw koło Radomicka, Lasy Dobrosułowskie, Puszcza nad Pliszką).

Na terenie gminy zlokalizowana jest również część Krzezińskiego Parku Krajobrazowego oraz pomniki przyrody i użytki ekologiczne. Zadania związane z ochroną wskazanych terenów wyznaczają różnego rodzaju akty prawne (plany zadań ochronnych, uchwały), z których gmina wywiązuje się poprawnie.

### **2.2. Ochrona klimatu i powietrza.**

Według wyników badań prowadzonych przez Wojewódzki Inspektorat Ochrony Środowiska w Zielonej Górze, na terenie Gminy Maszewo nie zanotowano przekroczeń w zakresie jakości powietrza. Szacuje się, że jego jakość nie ulegnie pogorszeniu ze względu na strukturę zanieczyszczeń.

W zakresie niskiej emisji, która w przypadku niewielkich gmin wiejskich stanowi główne źródło zanieczyszczeń powietrza pozytywne efekty powinien przynieść program Czyste Powietrze, realizowany na naszym terenie przez Wojewódzki Fundusz Ochrony Środowiska

i Gospodarki Wodnej w Zielonej Górze, w ramach którego istnieje możliwość dofinansowania wymiany niskoefektywnych źródeł ciepła oraz innych działań termomodernizacyjnych.

Gmina Maszewo podpisała porozumienie z WFOŚiGW w Zielonej Górze, dzięki któremu mieszkańcy gminy mogą składać wnioski o środki finansowe w ramach programu w Urzędzie Gminy w Maszewie oraz uzyskać pomoc w ich wypełnianiu od pracownika gminy. W 2021 r. na mocy podpisanego porozumienia utworzono Gminny Punkt Konsultacyjno – Informacyjny programu Czyste Powietrze. Oprócz pomocy wskazanej powyżej możliwe są również m.in. wizyty przeszkolonego pracownika w domu mieszkańców w celu oceny stanu źródła ciepła i wskazania ewentualnych działań termomodernizacyjnych.

### **2.3. Ochrona zasobów wodnych.**

Głównym zadaniem gminy w zakresie ochrony zasobów wodnych, jest ograniczenie ich zanieczyszczenia przez ścieki bytowe pochodzące z gospodarstw domowych.

W latach ubiegłych zrealizowano inwestycję związaną z budową oczyszczalni ścieków w Trzebiechowie oraz sieci kanalizacyjnej podłączonej do niej, obejmującej miejscowości Gęstowice i Trzebiechów. Wykonana została również dokumentacja projektowa dla sieci kanalizacyjnej dla wsi Rybaki, Maszewo i Połęcko wraz z oczyszczalnią ścieków w Połęcku. Wysokie koszty budowy w połączeniu z brakiem odpowiednio wysokich środków możliwych do pozyskania z różnego rodzaju programów pomocowych, uniemożliwiają realizację wskazanej inwestycji w chwili obecnej.

W związku z powyższymi przeszkodami, gmina Maszewo wystąpiła z wnioskiem i uzyskała dofinansowanie z Programu Rozwoju Obszarów Wiejskich na lata 2014 – 2020, na budowę przydomowych oczyszczalni ścieków na jej terenie, w ramach którego wybudowanych zostało 95 przydomowych oczyszczalni ścieków.

Dzięki obowiązującej uchwale Rady Gminy Maszewo, możliwe jest uzyskanie przez mieszkańców ze środków budżetu gminy dofinansowania budowy przydomowej oczyszczalni ścieków.

W roku 2021r. Gmina Maszewo wystąpiła z wnioskiem o dofinansowanie inwestycji wodnych z programu Polski Ład dla zadania pn. „Rozbudowa i modernizacja infrastruktury wodociągowej na terenie gminy Maszewo” w formule zaprojektuj i wybuduj. W ramach zadania planuje się zrealizować następujące inwestycje:

- Przebudowa nowej Stacji Uzdatniania Wody w m. Trzebiechów na bazie istniejącego ujęcia,
- Budowa wodociągów przesyłowych: Trzebiechów - Gęstowice oraz Skarbona - Lubogoszcz,
- Budowa sieci wodociagowych rozdzielczych w Trzebiechowie, Gęstowicach i Lubogoszczy.

Na przedmiotowe zadanie gmina uzyskała dofinansowanie w kwocie 7 600 000,00 zł.

#### **2.4.Ochrona przed substancjami niebezpiecznymi.**

W zakresie ochrony przed substancjami niebezpiecznymi głównym zadaniem gminy Maszewo jest usuwanie wyrobów zawierających azbest. W tym celu w roku 2015 przeprowadzona została na terenie gminy inwentaryzacja wyrobów zawierających azbest oraz opracowany został dokument pn. „Program usuwania azbestu i wyrobów zawierających azbest z terenu Gminy Maszewo”.

W ramach realizacji programu usunięto z terenu gminy wyroby zawierające azbest o masie w latach: 2016 – 17,52 Mg, 2017 – 30,91 Mg, 2018 – 25,01 Mg, 2019– 41,139 Mg, 2020– 10,620 Mg, 2021– 8,7 Mg, 2023 - 10,25 Mg.

W ramach programu priorytetowego NFOŚiGW: „Ogólnopolski program finansowania usuwania wyrobów zawierających azbest”, realizowanego w latach 2019–2023, zadanie pod nazwą: „Usuwanie wyrobów zawierających azbest z terenu Gminy Maszewo w roku 2022” nie zostało zrealizowane z uwagi na trzykrotne unieważnienie postępowania zapytania ofertowego.

Z uwagi na zakończenie programu priorytetowego NFOŚiGW, z którego gmina pozyskiwała dofinansowanie do usuwania azbestu i wyrobów zawierających azbest, realizacja „Programu usuwania azbestu i wyrobów zawierających azbest z terenu Gminy Maszewo” w kolejnych latach będzie silnie uzależniona od posiadanych środków w budżecie gminy.

#### **2.5. Ochrona zwierząt.**

W 2023r. Gmina Maszewo zawarła porozumienie międzygminne Nr WIT.031.08.2022z dnia 18 października 2022 r. z Gminą Żary o statusie miejskim, na podstawie którego zadanie zapewnienia opieki bezdomnym zwierzętom, a także ich wylapywanie/odławianie realizowane było przez Schronisko dla bezdomnych zwierząt w Żarach przy ul. Żurawiej 32, 68-200 Żary. Opieka nad bezdomnymi zwierzętami zapewniona została również przez Gabinet Weterynaryjny Krzysztof Cieślak z siedzibą przy ul. Dąbrowskiego 5, 69-108 Cybinka, na podstawie umowy Nr SO.032.102.2022 z dnia 19 grudnia 2022 r.

W 2023 r. zapewniono na koszt Gminy Maszewo opiekę nad dwoma bezdomnymi psami (skierowane do schroniska w 2022 r.), dofinansowano zabiegi sterylizacji/kastracji dla 30 kotów, przekazano karmę opiekunom kotów wolno żyjących.

W 2023 r. koszt realizacji całego zadania przewidzianego ustawą o ochronie zwierząt wyniósł 33 979,97.zł, w tym 50% dofinansowania do zabiegów sterylizacji/kastracji bezdomnych kotów w kwocie 2 008,00 zł. Koszt realizacji zadania obejmuje także jednorazową opłatę w wysokości 15 tys. zł na rzecz Schroniska dla bezdomnych zwierząt w Żarach przy ul. Żurawiej 32, 68-200 Żary za gotowość przyjęcia psów z terenów innych gmin oraz zakup 376 kg karmy dla dokarmiania kotów wolno żyjących w wysokości 2897,91 zł.

### **3. Cmentarz Komunalny.**

Na terenie Gminy Maszewo znajduje się Cmentarz Komunalny o powierzchni 2,3798 ha. Położony jest w miejscowości Maszewo i składa się z dwóch sektorów: „A” oraz „B”.

Administratorem cmentarza jest Gmina Maszewo. Zarządzanie cmentarzem prowadzone jest z wykorzystaniem systemu informatycznego IAC, współdziałającym ze stroną internetową Grobonet.

Utrzymanie cmentarza polega na pracach porządkowych, systematycznym wywozie odpadów i nieczystości przez MZGOK „Odra-Nysa-Bóbr”, pielęgnacji powierzchni terenów zielonych, a także utrzymaniu punktu poboru wody w dobrym stanie technicznym. W miarę potrzeb przeprowadzana jest również przycinka odrostów drzew.

Cmentarz Komunalny utrzymywany jest z opłat za usługi pogrzebowe, określone w Uchwale Nr LXIII/246/23 Rady Gminy Maszewo z dnia 29 listopada 2023 roku *w sprawie ustalenia stawek opłat za korzystanie z Cmentarza Komunalnego w Maszewie.*

## VI. POMOC SPOŁECZNA

### 1. Funkcjonowanie Pomocy społecznej.

Podstawowym aktem regulującym zakres i sposób funkcjonowania pomocy społecznej jest ustawa z dnia 12 marca 2004 r. o pomocy społecznej (t.j. Dz. U. z 2023 r. poz. 901 z późn. zm.) w zakresie, której podejmowane są działania dotyczące pomocy społecznej, a w szczególności:

- diagnozowanie i ocena potrzeb jednostek, grup lub środowisk wymagających interwencji socjalnej,
- udzielenie i organizowanie świadczeń pomocy społecznej w formie pieniężnej, w naturze, w usługach,
- organizowanie działalności w zakresie spraw opiekuńczo-wychowawczych,
- współpracowanie, koordynacja działań na rzecz zaspokojenia potrzeb osób wymagających pomocy prowadzonych przez organizacje i osoby fizyczne.

Pomoc społeczna definiowana jest w ustawie, jako „instytucja polityki społecznej państwa mającą na celu umożliwienie osobom i rodzinom przezwycięzenie trudnych sytuacji życiowych, których nie są one w stanie pokonać, wykorzystując własne środki, możliwości i uprawnienia”. Pomoc społeczna opiera się na działaniach formalnie zorganizowanych. Jest to instytucja zatrudniająca wyspecjalizowany personel, realizujące cele i zadania w określonych strukturach organizacyjnych. Usługi pomocy społecznej wskazują na impersonalny charakter, wyznaczony przez ustalone kryteria. Są to formalno-prawne warunki, jakie świadczeniobiorca powinien spełniać, aby otrzymać pomoc.

Celem pomocy społecznej jest zaspokojenie niezbędnych potrzeb życiowych osób i rodzin. W chwili, gdy człowiek pozostaje bezradny wobec narastających problemów może zgłosić się do instytucji pomocy społecznej. Jednostka jest traktowana, jako podmiot oddziaływań socjalnych, zaspakajających wszelkie potrzeby. Wszechstronne spojrzenie na ludzkie potrzeby i podejmowanie działań w celu ich zaspokojenia wiąże się z koniecznością prowadzenia pracy socjalnej.

Instytucja pomocy społecznej świadczy usługi bezpośrednie, to znaczy przeznaczone dla konkretnych jednostek i rodzin. Pracownik socjalny ma za zadanie zidentyfikować potrzeby, zdiagnozować sytuację osób potrzebujących i opracować plan pomocy.

Instytucja pomocy społecznej realizuje cele polityki społecznej formułowane na poziomie strukturalnym, jak również zadania własne oraz zleczone na płaszczyźnie praktyki profesjonalnej.

## 2. Rozwiązywanie problemów społecznych - zadania Ośrodka Pomocy Społecznej.

Ośrodek Pomocy Społecznej w Maszewie, jest wyodrębnioną jednostką budżetową, która działa na podstawie statutu i regulaminu organizacyjnego. Działalność Ośrodka finansowana jest z budżetu wojewody i budżetu gminy.

Z mocy ustawy Ośrodek realizuje zadania własne gminy o charakterze obowiązkowym oraz zadania zlecone z zakresu administracji rządowej zlecone gminie.

Ponadto Wójt Gminy Maszewo przekazał do realizacji Ośrodkowi sprawy z zakresu:

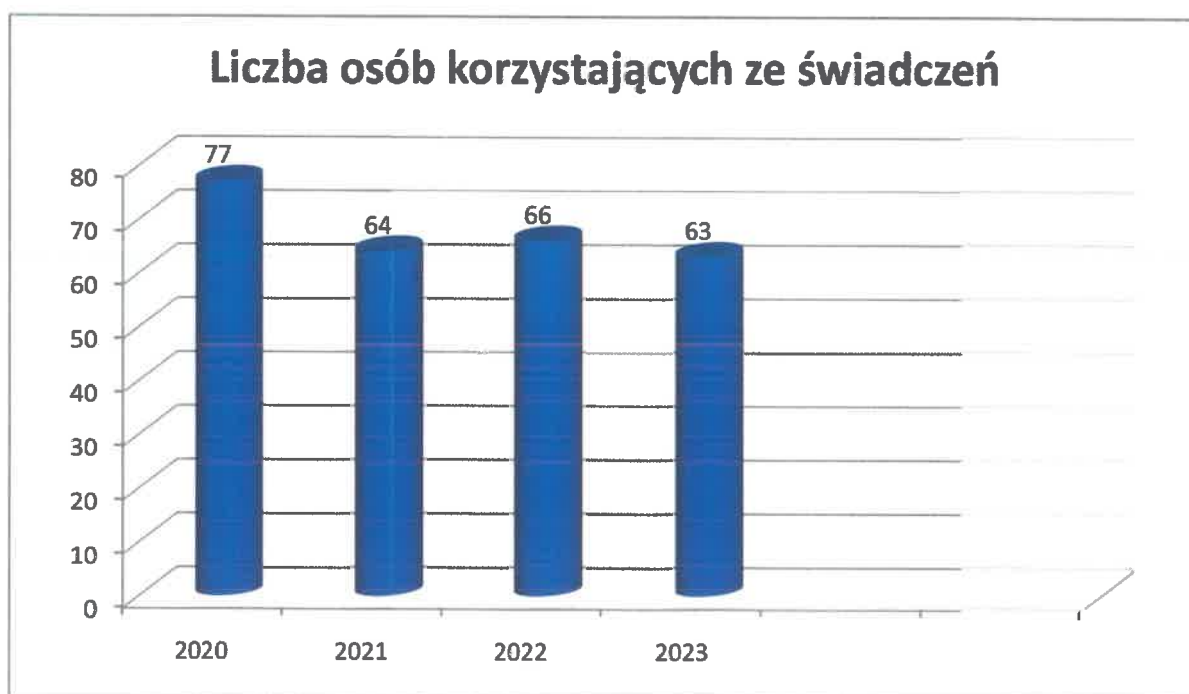
- świadczeń rodzinnych wynikających z ustawy z dnia 28 listopada 2003 roku o świadczeniach rodzinnych (t.j. Dz. U. z 2024 r. poz. 323.)
- funduszu alimentacyjnego zgodnie z ustawą z dnia 7 września 2007 roku o pomocy osobom uprawnionym do alimentów (t. j. Dz. U. z 2023 r. poz. 1993 z późn. zm.)
- ustawy z dnia 9 czerwca 2011 roku o wspieraniu rodziny i systemie pieczy zastępczej (t.j. Dz. U. poz. 2024 r. poz. 177 z późn. zm.).
- przeciwdziałania przemocy domowej wynikające z ustawy z dnia 29 lipca 2005 r. o przeciwdziałaniu przemocy domowej (t.j. Dz. U. z 2024 r. poz. 424).
- Karty Dużej Rodziny wynikające z Ustawy z dnia 5 grudnia 2014 r. o Karcie Dużej Rodziny (t.j. Dz. U z 2023 r., poz. 2424)
- ustawy o systemie oświaty (t.j. Dz. U. z 2023 r. poz. 900 z późn. zm.) w części dotyczącej stypendiów i zasiłków szkolnych
- *ustawy z dnia 27 kwietnia 2001 r. Prawo ochrony środowiska* (Dz. U. z 2024 r. poz. 54) w części dotyczącej wydawania zaświadczenia o wysokości przeciętnego miesięcznego dochodu przypadającego na jednego członka jej gospodarstwa domowego.
- ustawy z dnia 21 czerwca 2001 r. o dodatkach mieszkaniowych (t.j. Dz. U. z 2023 r. poz. 1335).
- ustawa z dnia 5 sierpnia 2022 r. o dodatku węglowym (Dz. U. z 2023 r. poz. 1630)
- ustawy z dnia 27 sierpnia 2004 r. o świadczeniach zdrowotnych finansowanych ze środków publicznych. (Dz. U. z 2024 r. poz. 146 z późn. zm.)
- ustawy z dnia 15 września 2022 r. o szczególnych rozwiązaniach w zakresie niektórych źródeł ciepła w związku z sytuacją na rynku paliw (Dz. U. z 2024 r. poz. 340)
- ustawy z dnia 12 marca 2022 r. o pomocy obywatelom Ukrainy w związku z konfliktem zbrojnym na terytorium tego państwa ( t.j. Dz. U. z 2024 r. poz. 147)

### 3. Dane o korzystających z pomocy i wsparcia Ośrodka Pomocy Społecznej.

Pomoc i wsparcie w gminie Maszewo z pomocy społecznej w 2023 roku uzyskało 63 osób, co stanowiło 2,3 % wszystkich mieszkańców gminy. W roku oceny, w stosunku do 2022 roku, łączna liczba osób korzystających z pomocy i wsparcia zmniejszyła się o 3 osoby. Natomiast liczba rodzin, korzystających z pomocy społecznej zmniejszyła się w stosunku do roku poprzedniego o 1 rodzinę. W przypadku długotrwale korzystających z pomocy społecznej ich liczba osiągnęła poziom 37 osób, co oznaczało wzrost w stosunku do roku 2022 o 2 osób. W gminie Maszewo najczęściej występującymi przyczynami trudnej sytuacji życiowej osób i rodzin a jednocześnie powodami ubiegania się o pomoc społeczną, wskazanymi przez ośrodki pomocy społecznej w 2023 roku było kolejno: ubóstwo 33 rodzin, bezradność w sprawach opiekuńczo wychowawczych i prowadzenia gospodarstwa domowego 22 rodzin niepełnosprawność 21 rodzin, bezrobocie 18 rodzin, , długotrwała lub ciężka choroba 15 rodzin, alkoholizm 8 rodzin, potrzeba ochrony macierzyństwa 7 rodzin.

Tabela 21. Liczba osób korzystających ze świadczeń na podstawie wydanych decyzji.

| Liczba świadczeniobiorców |      |      |      |
|---------------------------|------|------|------|
| 2020                      | 2021 | 2022 | 2023 |
| 77                        | 64   | 66   | 63   |



Rysunek 15.1. Liczba osób korzystających ze świadczeń.

Tabela 22. Liczba rodzin i liczba osób w rodzinach korzystających z pomocy społecznej.

| Rok  | Liczba rodzin | Liczba osób w rodzinach |
|------|---------------|-------------------------|
| 2020 | 89            | 189                     |
| 2021 | 91            | 163                     |
| 2022 | 71            | 134                     |
| 2023 | 70            | 173                     |

Tabela 23. Liczba rodzin korzystających z świadczeń pieniężnych i niepieniężnych.

| Rodzaj świadczenia       | 2020 | 2021 | 2022 | 2023 |
|--------------------------|------|------|------|------|
| świadczenia niepieniężne | 20   | 22   | 17   | 14   |
| świadczenia pieniężne    | 47   | 42   | 39   | 41   |

Tabela 24. Powody udzielania pomocy rodzinom w 2023 roku.

| Powody udzielenia pomocy i wsparcia  | Liczba rodzin ogółem |
|--|----------------------|
| Ubóstwo  | 34                   |
| Bezradność w sprawach opiekuńczo-wychowawczych i prowadzenia gospodarstwa domowego | 22                   |
| Niepełnosprawność  | 21                   |
| Bezrobocie   | 18                   |
| Długotrwała lub ciężka choroba   | 15                   |
| Potrzeba ochrony macierzyństwa w tym wielodzietność bezdomność                     | 10                   |
| Alkoholizm   | 8                    |

#### 4. Usługi opiekuńcze.

Usługi opiekuńcze realizowane w ramach zadań własnych, świadczone są w miejscu zamieszkania osób, które z powodu wieku, choroby wymagają pomocy innych osób. Ośrodek Pomocy Społecznej przyznając usługi opiekuńcze ustala ich zakres, okres i miejsce świadczenia. Rada Gminy w drodze uchwały nr XXXIV/202/14 z dnia 07 listopada 2014 r. ustaliła szczegółowe zasady przyznawania i odpłatności za usługi opiekuńcze i specjalistyczne usługi opiekuńcze oraz szczegółowe zasady częściowego lub całkowitego zwolnienia od opłat, jak również trybu ich pobierania.

#### Usługi opiekuńcze obejmują:

1. Zaspokajanie codziennych potrzeb życiowych: pomoc w codziennych zajęciach, tj.: robienie zakupów, sprzątanie, gotowanie z uwzględnieniem diety, załatwianie spraw urzędowych, pranie bielizny pościelowej i osobistej.



2. Opiekę higieniczno-sanitarną: mycie, kąpanie, ubieranie, dozowanie leków dla osób chorych, zapobieganie powstawaniu odleżyn i odparzeń, zmiana pościeli, pomoc przy załatwianiu potrzeb fizjologicznych.
3. Pielęgnację zleconą przez lekarza.
4. Pomoc w podtrzymywaniu psychofizycznej kondycji osoby: podtrzymywanie indywidualnych zainteresowań, organizowanie spacerów, czytanie.

W roku 2023 r. Ośrodek zatrudniał opiekunki środowiskowe na umowę zlecenie dla 3 osób na kwotę 17 566,51 zł. Jest to koszt usług opiekuńczych poniesionych przez tut. Ośrodek pomniejszony o zobowiązania podopiecznych.

Tabela 25. Liczba osób korzystających z usług opiekuńczych.

| Rok  | Liczba osób |
|------|-------------|
| 2020 | 7           |
| 2021 | 5           |
| 2022 | 5           |
| 2023 | 3           |

Ponadto w 2023 r. Ośrodek Pomocy Społecznej w Maszewie realizował Program "Asystent Osobisty Osoby Niepełnosprawnej edycja 2023" finansowany ze środków Funduszu Solidarnościowego.

Tabela 26 Liczba osób niepełnosprawnych objętych programem

| liczba osób niepełnosprawnych, którym przyznano usługi asystenta | w tym z kol. 1:   |   |   |
|--|---|---|---|
|  | Liczba dzieci w wieku do 16 r.ż. spełniających zapisy działu III Programu | Liczba osób z orzeczeniem o znacznym stopniu niepełnosprawności (RAZEM sprzężona oraz bez sprzężenia) | Liczba osób z orzeczeniem o umiarkowanym stopniu niepełnosprawności |
| 1  | 2   | 3   | 4   |
| 11   | 1   | 10  | 0   |

Tabela 27 Liczba wykonanych godzin przez Asystentów

| Ogólna liczba asystentów wykonujących usługi asystenta dla osób niepełnosprawnych | Ogólna liczba wykonanych godzin usług asystenta dla osób niepełnosprawnych | w tym z kol. 1:  |  |  |
|---|--|--|--|--|
|   |  | Dla dzieci w wieku do 16 r.ż. spełniających zapisy działu III Programu | Dla osób z orzeczeniem o znacznym stopniu niepełnosprawności (RAZEM sprzężona oraz bez sprzężenia) | Dla osób z orzeczeniem o umiarkowanym stopniu niepełnosprawności |
| 1   | 2  | 3  | 4  | 5  |
| 7   | 4106   | 360  | 3746   | 0,00   |

Łączna kwota środków Funduszu Solidarnościowego wykorzystana na realizację Programu 165 727,11 zł.

## **5. Praca socjalna.**

Podstawowym zadaniem pracowników Ośrodka jest praca socjalna. W terenie w 2023 pracowało 2 pracowników socjalnych z tut. Ośrodka. Przeprowadzane są wywiady środowiskowe na zlecenie Sądów, Zakładu Ubezpieczeń Społecznych, KRUS-u, Powiatowego Centrum Pomocy Rodzinie i innych instytucji. Wydawane są opinie w sprawach rozwodowych, pozbawienia władzy rodzicielskiej, ustalenia opiekunów prawnych dla osób małoletnich i ubezwłasnowolnionych. Pracownicy ośrodka podnoszą swoje kwalifikacje biorąc udział w szkoleniach. Pracownicy socjalni w okresie sprawozdawczym zawarli 2 kontrakt socjalny- pisemną umowę z osobą ubiegającą się o pomoc, określającą uprawnienia i zobowiązania stron umowy, w ramach wspólnie podejmowanych działań zmierzających do przezwyciężenia trudnej sytuacji życiowej osoby lub rodziny.

## **6. Domy Pomocy Społecznej.**

Zgodnie z art.17 ust.1 pkt 16 ustawy o pomocy społecznej do zadań gminy o charakterze obowiązkowym należy kierowanie do domu pomocy społecznej i ponoszenie odpłatności za pobyt mieszkańca gminy w tym domu. Do domów pomocy kierowane są osoby spełniające warunki ustawy o pomocy społecznej. W roku 2023 opłacano pobyt 5 osobom na łączną kwotę 251 082,91zł.

## **7. Pomoc państwa w zakresie dożywiania.**

W celu zapobieżenia niedożywieniu dzieci, w nawiązaniu do uchwały Nr 149 Rady Ministrów z dnia 23 sierpnia 2023 r. w sprawie ustanowienia wieloletniego rządowego programu "Posiłek w szkole i w domu na lata 2024-2028 Rada Gminy Maszewo podjęła dnia 29 listopada 2023 r. uchwałę w sprawie podwyższenia kryterium dochodowego uprawniającego do przyznania pomocy oraz w sprawie określenia warunków odpłatności za przyznaną pomoc dla osób objętych wieloletnim rządowym programem „Posiłek w szkole i w domu” na lata 2024-2028 Program realizowano poprzez zakup obiadów dla dzieci z terenu Gminy Maszewo oraz wypłatę zasiłków celowych na zakup żywności w celu przygotowania gorącego posiłku.” Program finansowany był w 35% ze środków własnych oraz 75 % z dotacji.

Pomoc w ramach programu jest pomocą szczególną, gdzie dochód osoby lub rodziny stanowi 200% wartości kryterium dochodowego osoby samotnie gospodarującej (776 x 200%=1522,00 zł) lub rodziny (600 x 200 % = 1200,00 zł x liczba osób w rodzinie).

Łączny koszt programu w 2023 r. wyniósł 70 000,00 zł z czego:  
14 705,00zł z przeznaczeniem na posiłki w szkołach  
55295,00 zł z przeznaczeniem na zasiłki celowe na zakup posiłku.  
Ogółem programem objęto 79 osób.

#### **8. Zadania ustawy o przeciwdziałaniu przemocy w rodzinie.**

Zarządzeniem Wójta Gminy Maszewo z dnia 18-09-2023 nr 275/2023 został powołany Gminny Zespół Interdyscyplinarny. Ośrodek Pomocy Społecznej zapewnia obsługę techniczną powołanemu przez Wójta Gminy zespołowi interdyscyplinarnemu d/s przeciwdziałania przemocy w domowej

W 2023 r. w **7 rodzinach** była prowadzona procedura "Niebieskiej Karty". W **3 rodzinach** procedura została zakończona z powodu ustania przemocy oraz braku zasadności podejmowania działań Zespołu Interdyscyplinarnego.

W 2023 r. odbyły się **4 posiedzenia Zespołu Interdyscyplinarnego** oraz zostało zwołanych **10 spotkań grup roboczych**.

Ośrodek Pomocy Społecznej w celu przeciwdziałania przemocy domowej podnosi świadomość społeczną poprzez udostępnianie ulotek i publikacji o tematyce przemocy domowej oraz podejmowanie działań profilaktycznych. Pracownicy zajmujący się problematyką przemocy domowej podnoszą kompetencję poprzez uczestnictwo w szkoleniach.

#### **9. Prace społecznie użyteczne.**

Zgodnie z Porozumieniem zawartym między Powiatowym Urzędem Pracy w Krośnie Odrzańskim, a Gminą Maszewo przy współudziale Ośrodka Pomocy Społecznej w Maszewie, tut. OPS uczestniczył w organizowaniu prac społecznie użytecznych dla 8 osób. Łączny koszt wypłaconych świadczeń wyniósł **13 030,40** w tym kwota **7713,60 zł** została zrefundowana przez PUP w Krośnie Odrzańskim, wkład własny wyniósł **5316,80 zł**, wysokość świadczenia pieniężnego przysługująca z tytułu prac społecznie użytecznych wynosiła **9,50/ 10,90 zł** za jedną godzinę.

Liczba godzin w miesiącu do przepracowania przez jedną osobę to **40**.

## 10. System zabezpieczenia społecznego.

### 10.1 Zadania z zakresu Rządowego Programu " „Rodzina 500+”.

Łączna kwota poniesionych wydatków na świadczenia wychowawcze **58 000,00 zł**,

### 10.2 Zadania z zakresu świadczeń rodzinnych.

W ramach ustawy o świadczeniach rodzinnych realizowanej, jako zadanie zlecone z zakresu administracji rządowej wypłacono świadczenia w niżej wymienionych kwotach:

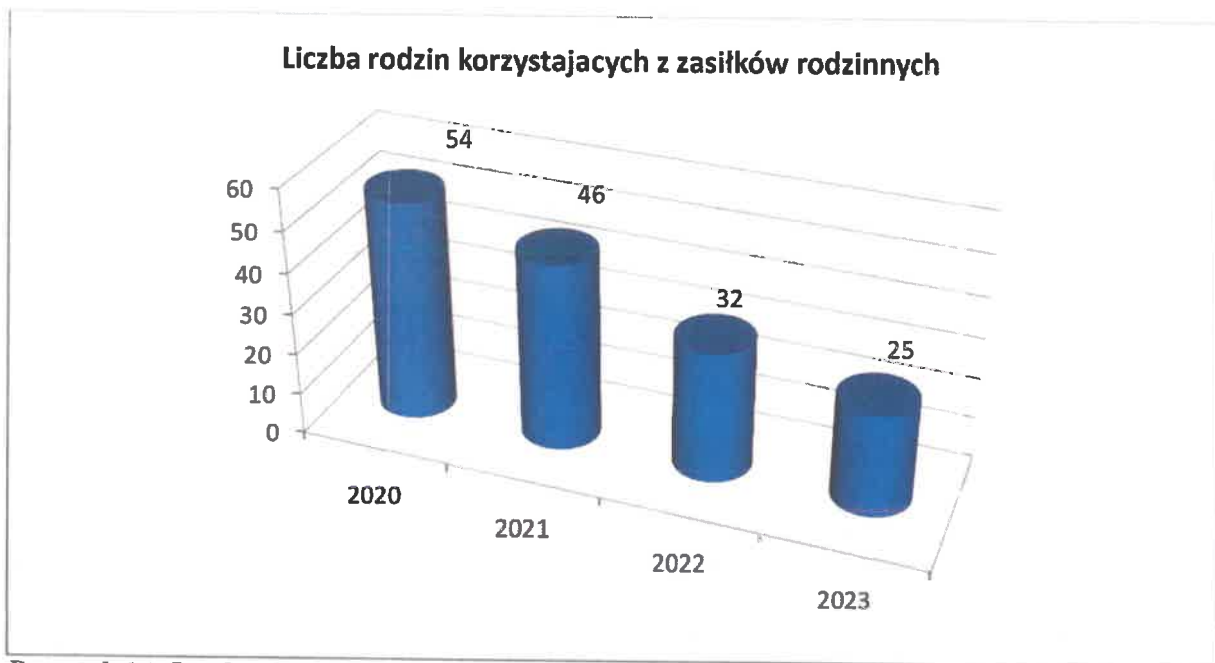
- Zasiłki rodzinne wraz z dodatkami na łączną kwotę **58 566 zł**,
- Zasiłki pielęgnacyjne na łączną kwotę **273 470,00 zł**,
- Świadczenie pielęgnacyjne na łączną kwotę **1 047 305,00 zł**,
- Specjalny zasiłek opiekuńczy na łączną kwotę **0,00 zł**,
- Jednorazowa zapomoga z tytułu urodzenia dziecka na łączną kwotę **8 000,00 zł**,
- Świadczenie rodzicielskie na łączną kwotę **59757 ,00 zł**,
- Świadczenie „Za Życiem” na kwotę **0,00 zł**.

Za świadczeniobiorców pobierających świadczenia opiekuńcze opłacono:

- składkę zdrowotną w łącznej wysokości **55 625,40 zł**,
- składkę na ubezpieczenie emerytalne i rentowe w łącznej wysokości **207527,37 zł**.

*Tabela 28 Średniomiesięczna liczba rodzin korzystających z zasiłków rodzinnych wraz dodatkami.*

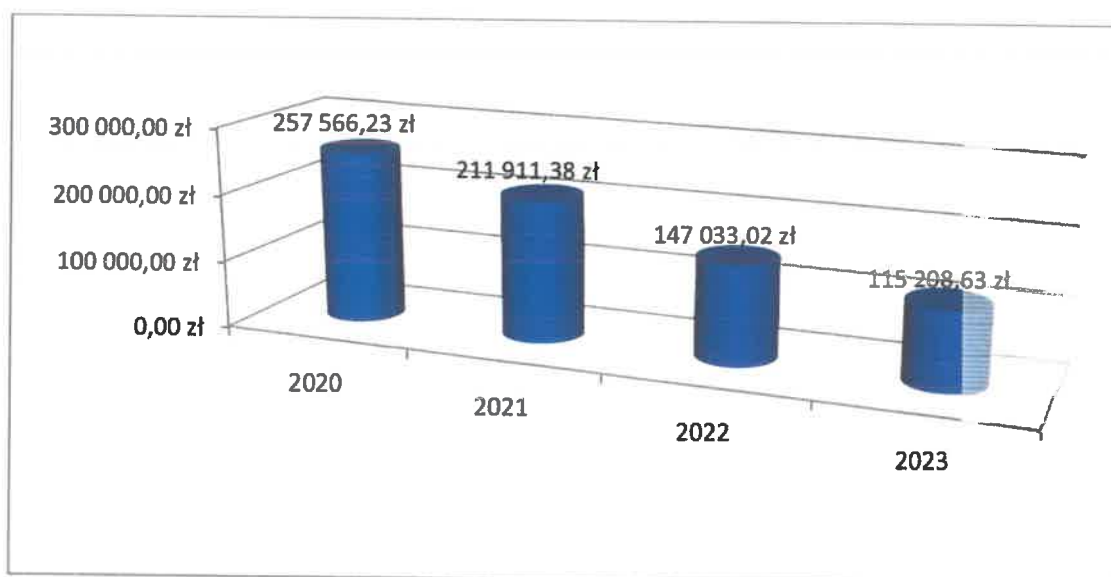
| <b>Rok</b>   | <b>2020</b> | <b>2021</b> | <b>2022</b> | <b>2023</b> |
|--|-------------|-------------|-------------|-------------|
| <b>Średniomiesięczna liczba rodzin korzystających z zasiłków rodzinnych wraz dodatkami</b> | 54          | 46          | 32          | 25          |



Rysunek 16. Liczba rodzin korzystających z zasiłków rodzinnych.

Tabela 29. Kwota zasiłków rodzinnych wraz z dodatkami ogółem wypłaconych w ciągu roku.

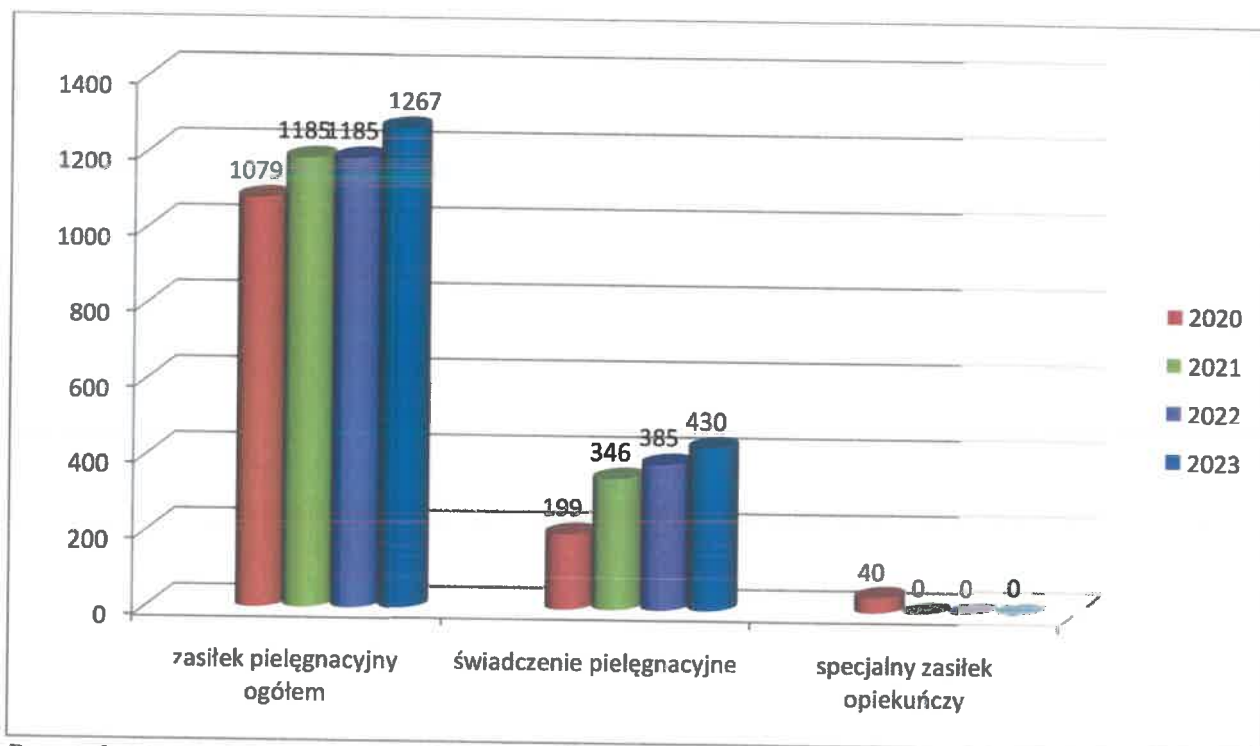
| Rok  | Kwota         |
|------|---------------|
| 2020 | 257 566,23 zł |
| 2021 | 211 911,38 zł |
| 2022 | 147 033,02 zł |
| 2023 | 115 208,63 zł |



Rysunek 17. Kwota zasiłków rodzinnych wraz z dodatkami ogółem wypłaconych w ciągu roku.

Tabela 30. Liczba świadczeń opiekuńczych.

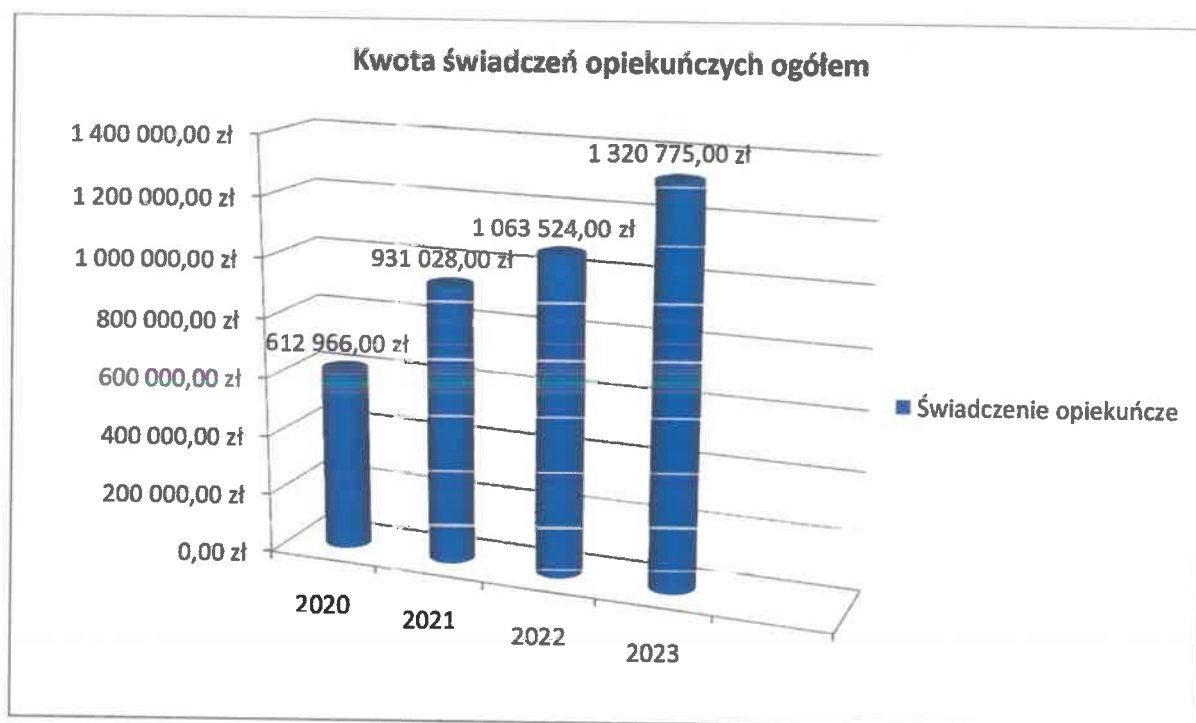
|   | 2020 | 2021  | 2022 | 2023 |
|---|------|-------|------|------|
| Zasiłek pielęgnacyjny - ogółem  | 1079 | 1 185 | 1185 | 1267 |
| Zasiłek pielęgnacyjny- dla niepełnosprawnego dziecka  | 229  | 215   | 212  | 196  |
| Zasiłek pielęgnacyjny osobie niepełnosprawnej w wieku powyżej 16 r. z o znacznym stopniu niepełnosprawności                                     | 549  | 646   | 678  | 762  |
| Zasiłek pielęgnacyjny - osobie, która ukończyła 75 lat  | 12   | 9     | 0    | 0    |
| Zasiłek pielęgnacyjny - osobie niepełnosprawnej w wieku powyżej 16 r. z legitymującej się orzeczeniem o umiarkowanym stopniu niepełnosprawności | 289  | 315   | 295  | 309  |
| Świadczenie pielęgnacyjne   | 199  | 346   | 385  | 430  |
| Specjalny zasiłek opiekuńczy  | 40   | 0     | 0    | 0    |



Rysunek 18. Liczba świadczeń opiekuńczych.

Tabela 31. Kwota świadczeń opiekuńczych.

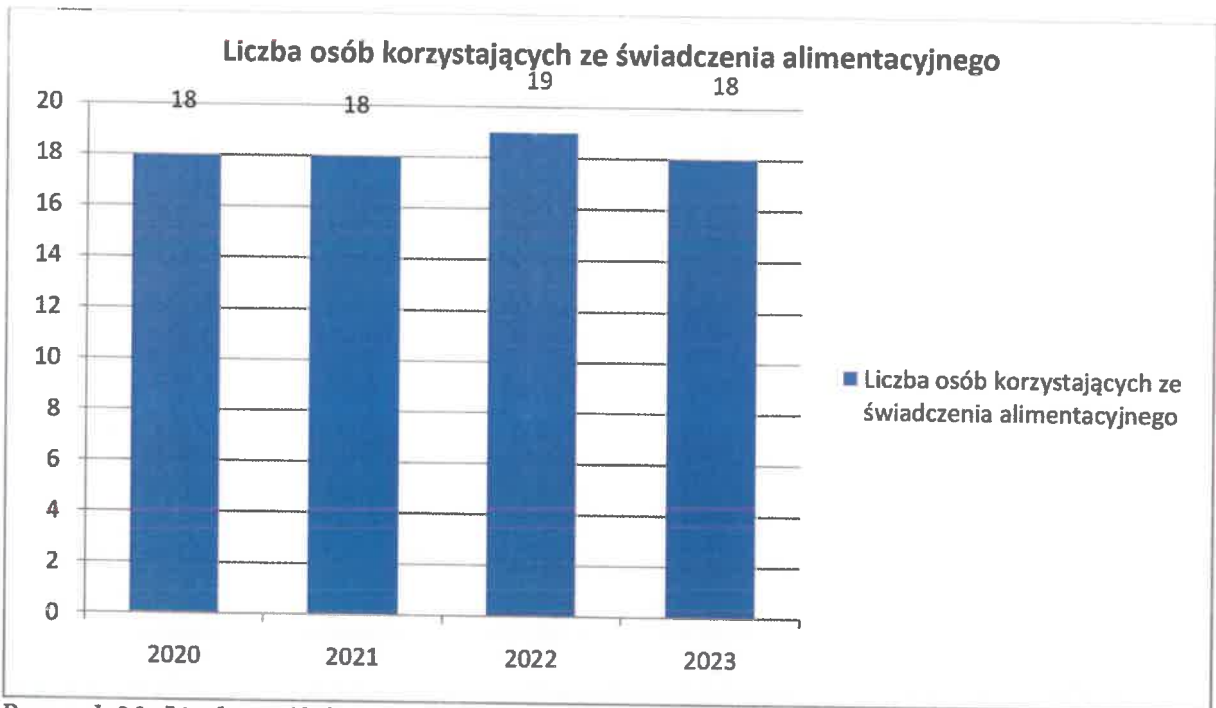
|                                | 2020          | 2021          | 2022            | 2023            |
|--------------------------------|---------------|---------------|-----------------|-----------------|
| Zasiłek pielęgnacyjny - ogółem | 232798,00 zł  | 255 771,00 zł | 255771,00 zł    | 273 470,00      |
| Świadczenie pielęgnacyjne      | 355398,00 zł  | 675 257,00 zł | 807 753,00 zł   | 1 047 305,00    |
| Specjalny zasiłek opiekuńczy   | 24 800,00 zł  | 0,00 zł       | 0,00 zł         | 0,00 zł         |
| Świadczenia opiekuńcze ogółem  | 612 996,00 zł | 931 028,00 zł | 1 063 524,00 zł | 1 320 775,00 zł |



Rysunek 19. Kwota świadczeń opiekuńczych.

Tabela 32. Liczba osób korzystających ze świadczenia alimentacyjnego w poszczególnych latach.

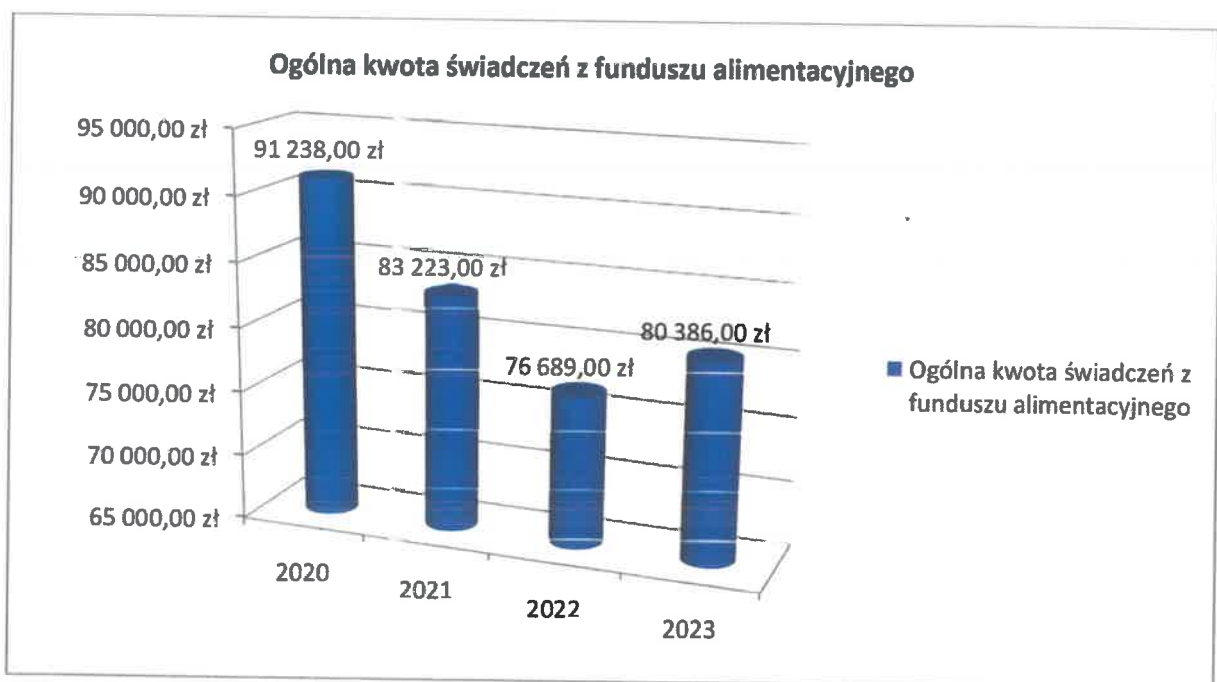
|   | 2020 | 2021 | 2022 | 2023 |
|---|------|------|------|------|
| Liczba osób korzystających ze świadczenia alimentacyjnego | 18   | 18   | 19   | 18   |



Rysunek 20. Liczba osób korzystających ze świadczenia alimentacyjnego w poszczególnych latach.

Tabela 33. Kwota świadczeń z funduszu alimentacyjnego w poszczególnych latach.

| Rok  | 2020        | 2021        | 2022         | 2023        |
|--|-------------|-------------|--------------|-------------|
| <b>Ogólna kwota świadczeń z funduszu alimentacyjnego</b> | 91238,00 zł | 83223,00 zł | 76 689,00 zł | 80386,00 zł |



Rysunek 21. Ogólna kwota świadczeń z funduszu alimentacyjnego.



## **11. Pozostałe zadanie Ośrodka Pomocy Społecznej**

### **11.1 Stypendia szkolne.**

Uchwałą NR XXII/121/13 Rady Gminy Maszewo z dnia 04 stycznia 2013 r. upoważniono Kierownika Ośrodka Pomocy Społecznej w Maszewie do prowadzenia postępowań w sprawach przyznawania uczniom świadczeń pomocy materialnej o charakterze socjalnym.

W roku 2023 wypłacono 6 stypendiów szkolne na łączną kwotę **4539,58 zł**.

Wypłata stypendiów odbywała się w formie refundacji poniesionych kosztów na cele edukacyjne po przedłożeniu faktur lub rachunków.

### **11.2 Wspieranie rodziny i zadania asystenta rodziny.**

W celu realizacji zadań z zakresu wspierania rodziny, wynikających z ustawy o wspieraniu rodziny i systemie pieczy zastępczej z 9 czerwca 2011 roku (tekst jednolity (tekst jednolity Dz. U. 2024, poz. 177 z późn. zm.), w tut. Ośrodku od 16.05.2016 roku pracuje asystent rodziny. Asystent rodziny pracuje z rodzinami za ich zgodą w miejscu ich zamieszkania.

W przypadku powzięcia informacji o rodzinie przeżywającej trudności w wypełnianiu funkcji opiekuńczo-wychowawczych, pracownik Ośrodka Pomocy Społecznej przeprowadza w tej rodzinie rodzinny wywiad środowiskowy. Jeżeli rodzinny wywiad środowiskowy potwierdzi występowanie trudności w wypełnianiu funkcji opiekuńczo-wychowawczych przez rodzinę, wnioskuje do Kierownika Ośrodka Pomocy Społecznej o przydzielenie asystenta rodziny, który podejmuje pracę z tą rodziną. Powierzając asystentowi rodziny pracę z daną rodziną, uwzględnia się przede wszystkim zakres pomocy, jaka powinna być udzielona rodzinie. Asystent rodziny prowadzi pracę z rodziną za jej zgodą i z jej aktywnym udziałem, motywując rodzinę do aktywnego współdziałania w realizacji planu pracy z rodziną. Praca z rodziną jest prowadzona także w przypadku czasowego umieszczenia dziecka poza rodziną. –

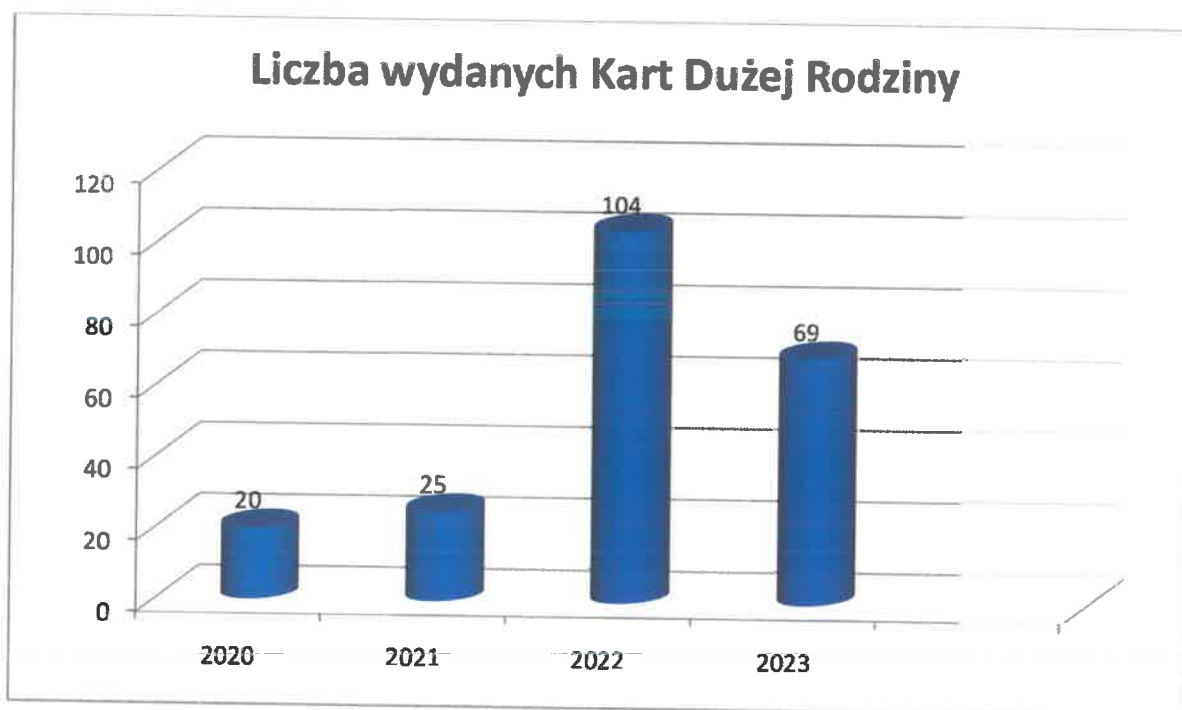
Do funkcji asystenta rodziny zaliczono funkcję wsparcia psychiczno – emocjonalnego, diagnostyczno – monitorującą, opiekuńczą, doradczą, mediacyjną, wychowawczą, motywującą – aktywizującą, koordynacji działań skierowanych na rodzinę. Zakres zadań asystenta rodziny obejmuje cztery obszary: bezpośrednią pracę z rodzicami, bezpośrednią pracę z dziećmi, działania pośrednie realizowane na rzecz dziecka i rodziny, organizację własnego warsztatu pracy.

Tabela 34 Liczba asystentów rodziny oraz liczba rodzin objętych pracą asystenta rodziny.

|  | 2020 | 2021 | 2022 | 2023 |
|--|------|------|------|------|
| Liczba asystentów rodziny w gminie                         | 1    | 1    | 1    | 1    |
| Liczba rodzin, które korzystały z usług asystentów rodziny | 13   | 13   | 12   | 14   |

### 11.3 Karta Dużej Rodziny.

Z tej formy pomocy skorzystało 33 rodziny z naszej Gminy, wydano 69 Kart Dużej Rodziny w tym 46 kart dla rodziców i 23 karty dla dzieci. Karta Dużej Rodziny uprawnia do korzystania z ulg w różnych instytucjach wskazanych przez Ministerstwo Pracy i Polityki Społecznej dostępnych na stronie internetowej. Wszystkie osoby zainteresowane Kartą Dużej Rodziny zostały poinformowane o stronie internetowej zawierającej bazę instytucji świadczących ulgi.



Rysunek 22. Liczba wydanych Kart Dużej Rodziny.

### 11.4 Dodatek Węglowy

Na podstawie ustawy z dnia 5 sierpnia 2022 r. o dodatku węglowym w 2023 r. Ośrodek Pomocy Społecznej prowadził postępowania w sprawie przyznania dodatku węglowego.

- Liczba pozytywnie rozpatrzonych wniosków: 2
- Kwota przyznanych świadczeń: 6000,00 zł

### 11.5 Dodatek dla gospodarstw domowych

Na podstawie ustawy z dnia 15 września 2022 r. o szczególnych rozwiązaniach w zakresie niektórych źródeł ciepła w związku z sytuacją na rynku paliw (Dz. U. z 2024 r. poz. 340)

- Liczba pozytywnie rozpatrzonych wniosków: 1
- Kwota przyznanych świadczeń: 1000,00 zł

### 11.6 Świadczenie pieniężne z tytułu zapewnienia zakwaterowania i wyżywienia obywatelom Ukrainy

Na podstawie art. 13 ustawy z dnia 12 marca 2022 r. o pomocy obywatelom Ukrainy w związku z konfliktem zbrojnym na terytorium tego państwa ( tj. Dz. U. z 2024 r. poz. 147) Ośrodek Pomocy Społecznej prowadził postępowania w sprawie przyznania świadczenia pieniężnego z tytułu zapewnienia zakwaterowania i wyżywienia obywatelom Ukrainy.

Tabela 35 Kwota świadczeń pieniężnych z tytułu zapewnienia zakwaterowania i wyżywienia obywatelom Ukrainy

| Liczba wniosków | Łączna kwota świadczeń wypłacona wnioskodawcom |
|-----------------|--|
| 3               | 23 760,00 zł                                   |

### 11.7 Program czyste powietrze

W związku z nowelizacją przepisów „Prawo ochrony środowiska”, a także poprzez odesłanie do przepisów ustawy z dnia 28 listopada 2003r. o świadczeniach rodzinnych (Dz. U. z 2024r. poz. 323) Ośrodek Pomocy Społecznej w Maszewie realizuje zadania z zakresu przyjmowania żądania wydania zaświadczenia o wysokości przeciętnego miesięcznego dochodu przypadającego na jednego członka gospodarstwa domowego dla osób ubiegających się o dofinansowanie z programu „Czyste powietrze”. W ramach realizacji powyższego zadania w roku 2023, 9 rodzin złożyło wnioski o wydanie ww. zaświadczenia wobec powyższego wydano 9 stosownych zaświadczeń.

### 11.8 Rządowy Program „Korpus wsparcia Seniora”

Celem programu jest zapewnienie usługi wsparcia na rzecz seniorów w wieku 65 lat i więcej przez świadczenie usług wynikających z rozeznaczonych potrzeb na terenie danej gminy, wpisujących się we wskazane w programie obszary oraz poprawa poczucia bezpieczeństwa i możliwości samodzielnego funkcjonowania w miejscu zamieszkania osób starszych przez

dostęp do tzw. „opieki na odległość”. W ramach Programu 8 seniorów z Gminy Maszewo skorzystało ze wsparcia w postaci bezpłatnej opaski bezpieczeństwa.. Całkowity koszt realizacji programu tj. zakup opasek oraz usługa abonencka to 6 300 zł z czego 5040,00 to środki pozyskane z Funduszu solidarnościowego natomiast kwota 1260 zł stanowi wkład własny gminy.

## **12. Środki finansowe wydatkowane na zadania z zakresu polityki społecznej.**

W gminie Maszewo środki finansowe wydatkowane na zadania z zakresu polityki społecznej wyniosły w 2023 roku 3 173,840 zł. Poziom wydatków w stosunku do roku poprzedniego zmalał o 2 815,605 zł. W dziale 855 – Rodzina wydatkowano 2 064,813 zł. co stanowi 65,06 % ogólnych wydatków w zakresie polityki społecznej. W dziale 852 - Pomoc społeczna wydatkowano 989,946 zł. co stanowi 31,19% ogólnych wydatków w zakresie polityki społecznej. W dziale 851 - Ochrona zdrowia wydatkowano 72,903 zł. co stanowi 2,3 % ogólnych wydatków w zakresie polityki społecznej. W dziale 854 - Edukacja i opieka wychowawcza wydatkowano 11,680 zł. co stanowi 0,37 % ogólnych wydatków w zakresie polityki społecznej.

## **13.Realizacja Gminnego Programu Profilaktyki i Rozwiązywania Problemów Alkoholowych oraz Przeciwdziałania Narkomanii.**

### **13.1. Funkcjonowanie Programu Profilaktyki i Rozwiązywania Problemów Alkoholowych w Gminie Maszewo.**

Gminny Program Profilaktyki i Rozwiązywania Problemów Alkoholowych oraz Przeciwdziałania Narkomanii dla Gminy Maszewo jest podstawowym dokumentem określającym zakres i formę realizacji zadań wymienionych w ustawie o wychowaniu w trzeźwości i przeciwdziałaniu alkoholizmowi oraz w ustawie o przeciwdziałaniu narkomanii.

Głównymi założeniami Gminnego Programu Profilaktyki i Rozwiązywania Problemów Alkoholowych oraz Przeciwdziałania Narkomanii na lata 2022-2025 jest kontynuacja dotychczas podejmowanych działań, dalszy ich rozwój, podejmowanie takich, które prowadzone systematycznie spowodują zmniejszenie szeroko rozumianych negatywnych zjawisk spowodowanych nadużywaniem alkoholu oraz innych substancji psychoaktywnych oraz przeciwdziałania uzależnieniom behawioralnym.

Źródłem finansowania realizacji zadań zawartych w Gminnym Programie Profilaktyki i Rozwiązywania Problemów Alkoholowych oraz Przeciwdziałania Narkomanii na lata 2022-2025, są środki finansowe budżetu gminy pochodzące z opłat za korzystanie z zezwoleń na sprzedaż napojów alkoholowych; w tym również w opakowaniach jednostkowych o ilości

nominalnej napoju nieprzekraczającej 300 ml. Dochody z tego tytułu w roku 2023 wyniosły 74.401,22 zł, natomiast na realizację zadań ujętych w programach wydatkowano kwotę 63.129,62 zł.

### **13.2. Udzielanie rodzinom, w których występują problemy alkoholowe, pomocy psychospołecznej i prawnej, a w szczególności ochrony przed przemocą w rodzinie.**

Jednym z najważniejszych zadań w realizacji gminnego programu jest kontynuowanie pracy w pomocy psychologicznej dla dzieci z rodzin z problemem alkoholowym. W planowaniu pomocy zajmujących się pomaganiem dziecku i rodzinie skupiliśmy się na szkołach z terenu. Profilaktyka uzależnień jest działalnością nastawioną na osłabienie wpływu lub eliminowanie znaczących czynników ryzyka. Działania i programy profilaktyczne dotyczące zachowań ryzykownych dzieci i młodzieży powinny być nastawione na opóźnienie wieku inicjacji np. alkoholowej czy internetowej, ograniczenia dostępności do substancji psychoaktywnych, korygowanie pozytywnych oczekiwań wobec skutków działania alkoholu lub innych substancji, itd. bowiem ich głównym celem jest kompensowanie lub redukcja wpływu czynników ryzyka.

W związku z powyższym kontynuowane zostały działania w dziedzinie profilaktyki w szkole, dotyczące prowadzenia programów i warsztatów profilaktycznych dotyczących spożywania i nadużywania alkoholu, wyrobów tytoniowych i narkotyków, uzależnień behawioralnych w szczególności skupiających się na negatywnym wpływie na zdrowie młodych ludzi. Zrealizowano rekomendowane przez Krajowe Centrum Przeciwdziałania Uzależnieniom programy profilaktyczne min. Przyjaciele Złotego, Debata, Apteczka pierwszej pomocy emocjonalnej, Unplugged. Ponadto szkoły realizowały programy profilaktyczne obejmujące swym zakresem problem uzależnień behawioralnych, uzależnienia od alkoholu, od narkotyków, dopalaczy i innych substancji psychoaktywnych. Zajęcia umożliwiły poznanie alternatywnych sposobów spędzania wolnego czasu poprzez możliwość uczestniczenia w różnorodnych formach aktywności, pomagały w radzeniu sobie z trudnościami i zagrożeniami.

### **13.3. Prowadzenie profilaktycznej działalności informacyjnej i edukacyjnej w zakresie rozwiązywania problemów alkoholowych i przeciwdziałania narkomanii, w szczególności dla dzieci i młodzieży.**

Kontynuowano prowadzenie zajęć z programami profilaktycznych dla dzieci i młodzieży także o formę zajęć sportowych - zdrowego współzawodnictwa, rywalizacji oraz zagospodarowanie czasu wolnego uczniów. Dzieci obu szkół uczestniczyły w zorganizowanym koncercie wraz z debatą dot. uzależnień.

Współpracowano również z Komendą Policji w Krośnie Odrzańskim. Wspomaganie działalności instytucji min. Szpital w Ciborzu Oddział Terapii Uzależnień od Alkoholu.

W 2023 roku nie podejmowano interwencji w związku z naruszeniem przepisów określonych w art. 13<sup>1</sup> i 15 ustawy o wychowaniu w trzeźwości i przeciwdziałaniu alkoholizmowi (sprzedaż alkoholu nieletnim, promocja i reklama napojów alkoholowych).

Na terenie gminy Maszewo na dzień 31 grudnia 2023 roku funkcjonowało 9 zezwoleń na sprzedaż i podawanie napojów alkoholowych.

Program stanowi kontynuację, rozwinięcie i uzupełnienie dotychczasowych działań realizowanych w obszarze profilaktyki i rozwiązywania problemów uzależnień, minimalizacji szkód społecznych i indywidualnych.

Liczba mieszkańców w Gminie Maszewo na dzień 31.12.2023 r. wynosiła 2682.

*Tabela 36. Sprzedaż alkoholu w zł. na terenie gminy Maszewo wg. oświadczeń sprzedaży napojów alkoholowych złożonych przez przedsiębiorców w latach 2019-2023.*

| Rok                    | 2019                | 2020                | 2021                | 2022                | 2023                |
|------------------------|---------------------|---------------------|---------------------|---------------------|---------------------|
| do 4,5%<br>(oraz piwo) | 931.423,36          | 1.050.380,08        | 976.240,92          | 1.106.719,56        | 1.147.635,93        |
| Od 4,5% do<br>18%      | 109.906,11          | 109.046,92          | 968.850,02          | 103.203,18          | 106.763,50          |
| Powyżej<br>18%         | 670.959,91          | 732.736,10          | 770.697,65          | 894.995,63          | 1.081.846,27        |
| <b>Razem</b>           | <b>1.712.289,38</b> | <b>1.892.163,10</b> | <b>2.715.788,59</b> | <b>2.104.918,37</b> | <b>2.336.245,70</b> |

*Źródło: Opracowanie własne*

*Tabela 37. Dochód w zł. z opłat za korzystanie z zezwoleń na sprzedaż napojów alkoholowych w latach 2019-2023.*

| Rok         | 2019      | 2020      | 2021      | 2022      | 2023      |
|-------------|-----------|-----------|-----------|-----------|-----------|
| Kwota w zł. | 39.205,00 | 26.775,00 | 45.682,28 | 73.035,32 | 74.401,22 |

*Źródło: Opracowanie własne*

*Tabela 38. Liczba punktów sprzedaży napojów alkoholowych w latach 2019-2023.*

| Rok                  | 2019 | 2020 | 2021 | 2022 | 2023 |
|----------------------|------|------|------|------|------|
| Sprzedaż – sklepy    | 10   | 10   | 9    | 9    | 9    |
| Sprzedaż-gastronomia | 1    | 0    | 0    | 0    | 0    |

*Źródło: Opracowanie własne*

*Tabela 39. Liczba mieszkańców przypadających na jeden punkt sprzedaży napojów alkoholowych w latach 2019-2023.*

| Rok                | 2019 | 2020 | 2021 | 2022 | 2023 |
|--------------------|------|------|------|------|------|
| Liczba mieszkańców | 275  | 274  | 301  | 300  | 298  |

*Źródło: Opracowanie własne*

## VII. OŚWIATA

### 1. Sieć placówek oświatowych.

Gmina Maszewo w roku szkolnym 2022/2023 realizowała ustawowe zadania oświatowe na bazie trzech jednostek organizacyjnych:

- Szkoła Podstawowa im. Ignacego Łukasiewicza w Maszewie,
- Przedszkola Publicznego w Maszewie,
- Szkoły Podstawowej w Gęstowicach.

W roku szkolnym 2021/2022 w istniejącej na terenie gminy Maszewo sieci placówek oświatowych liczba oddziałów i uczniów była następująca:

- Przedszkole Publiczne w Maszewie – 2 oddziały - 46 dzieci,
- Szkoła Podstawowa w Gęstowicach – 10 oddziałów - 102 uczniów, w tym 2 oddziały przedszkolne – grupa przedszkolna 26 dzieci, oddział "0" –13 uczniów,
- Szkoła Podstawowa im. Ignacego Łukasiewicza w Maszewie - 10 oddziałów razem 94 uczniów.

Organizacja pracy przedszkola i szkół w roku szkolnym 2022/2023, w tym organizacja dowożenia dzieci i uczniów, zapewniała dzieciom i młodzieży z terenu gminy Maszewo ustawowe spełnienie obowiązku szkolnego i obowiązkowego rocznego przygotowania przedszkolnego, jak również gwarantowała skuteczną realizację ich potrzeb edukacyjnych, wychowawczych i opiekuńczych.

### 2. Stan bazy oświatowej.

Stan infrastruktury oświatowej, poziom techniczny obiektów oświatowych oraz stan wyposażenia, którymi zarządza Gmina Maszewo, jest jakościowo zróżnicowany.

Istniejąca baza oświatowa, na miarę możliwości finansowych Gminy i budżetu placówek, poddawana jest okresowym remontom i modernizacjom.

Dokonywane są najpilniejsze zakupy sprzętu i pomocy dydaktycznych oraz podręczników szkolnych.

Bazę rokrocznie wzbogaca się w związku z obiektywnymi potrzebami placówek w tej mierze, w tym także w wyniku zaleceń instytucji kontrolnych.

#### **Szkoła Podstawowa w Maszewie posiada:**

- ▶ 8 pomieszczeń dydaktycznych tablicami multimedialnymi (interaktywnymi), projektorami
- ▶ salę komputerową wyposażoną w komputery, zestawy multimedialne, projektory, sprzęt audiowizualny, tablice interaktywne, a także monitory interaktywne
- ▶ halę sportową (671 m<sup>2</sup>)
- ▶ świetlicę szkolną,

- ▶ gabinet pedagoga
- ▶ gabinet terapii pedagogicznej,
- ▶ gabinet pielęgniarstwa,
- ▶ sekretariat,
- ▶ pokój nauczycielski,
- ▶ 2 boiska wielofunkcyjne, bieżnię, rzutnię, skocznię (w dal)
- ▶ toalety, pomieszczenia socjalne i gospodarcze, kotłownię z kotłem na gaz ziemny

#### **Szkoła Podstawowa w Gęstowicach posiada**

- ▶ 8 pomieszczeń dydaktycznych (cztery pomieszczenia wyposażone w projektory, trzy dodatkowo wyposażone w tablice multimedialne)
- ▶ sala komputerowa wyposażona w 17 laptopów, 1 tablica interaktywna oraz drukarka 3 D,
- ▶ sala sportowa (97m<sup>2</sup>)
- ▶ pokój nauczycielski,
- ▶ boisko wielofunkcyjne,
- ▶ szkolny radiowęzeł
- ▶ toalety, pomieszczenia gospodarcze

### **3. Kadra kierownicza i awans zawodowy nauczycieli.**

Kadra kierownicza prowadzonych przez Gminę Maszewo placówek oświatowych jest kadrą doświadczoną, z wieloletnim stażem pracy na zajmowanym stanowisku.

W trakcie ubiegłego roku szkolnego przeprowadzono w Urzędzie Gminy w Maszewie dwa postępowania egzaminacyjne na nauczyciela mianowanego.

Łączna liczba etatów nauczycieli na poszczególnych stopniach awansu zawodowego, zatrudnionych w roku szkolnym 2022/2023 przedstawia tabela 9.



Tabela 40. Łączna liczba etatów nauczycieli na poszczególnych stopniach awansu zawodowego zatrudnionych w Gminie Maszewo w roku szkolnym 2022/2023.

| Stopień awansu zawodowego | Szkoła Podstawowa w Maszewie | Szkoła Podstawowa w Gęstowicach | Przedszkole Publiczne w Maszewie | Razem        |
|---------------------------|------------------------------|---------------------------------|----------------------------------|--------------|
| Nauczyciel dyplomowany    | 13,43                        | 3,39                            | 3,22                             | 20,04        |
| Nauczyciel mianowany      | 2                            | 9,56                            | 0                                | 11,56        |
| Nauczyciel początkujący   | 0,22                         | 2,22                            | 0                                | 3            |
| <b>Razem</b>              | <b>15,65</b>                 | <b>15,17</b>                    | <b>3,22</b>                      | <b>34,04</b> |

Źródło: Opracowanie własne

#### 4. Finansowanie oświaty.

1.Część oświatowa subwencji ogólnej: **2.559.521,00**

2.Wydatki na oświatę i wychowanie: 5.609.760,44 zł

3.Struktura wydatków na oświatę i wychowanie w placówkach prowadzonych przez Gminę Maszewo:

- 2.753.690,15 zł - Szkoła Podstawowa im. Ignacego Łukasiewicza w Maszewie,
- 1.988.193,78 zł. - Szkoła Podstawowa w Gęstowicach,
- 867.876,51 zł. - Przedszkole Publiczne w Maszewie.

#### 5. Dowożenie do szkół.

W roku 2023 Gmina Maszewo finansowała zakupy szkolnych biletów miesięcznych dla uczniów i dzieci przedszkolnych na łączną kwotę 165.554,00 zł.

Gmina zapewniała w ubiegłym roku szkolnym bezpłatny transport uczniów niepełnosprawnych oraz posiadających orzeczenie o potrzebie kształcenia specjalnego, w celu umożliwienia im spełnienia obowiązku szkolnego i obowiązku nauki w Zespole Szkół Specjalnych w Krośnie Odrzańskim, w Słubicach, Gubinie oraz do Szkoły Podstawowej w Gęstowicach na łączną kwotę 43.488,04 zł.

## **6. Pomoc materialna uczniom.**

Gmina jest zobowiązana uczestniczyć w działaniach pomocowych wobec dzieci i młodzieży z rodzin potrzebujących wsparcia.

Gmina Maszewo realizowała pomoc materialną poprzez następujące formy:

- Przyznanie stypendium szkolnego (o charakterze socjalnym),
- Finansowanie dożywiania dzieci przedszkolnych i uczniów w szkołach.

Dożywianie w placówkach dzieci z wykorzystaniem własnej kuchni odbywa się wyłącznie w Przedszkolu Publicznym w Maszewie, natomiast w szkołach na zasadzie dostarczanych posiłków przez dostawcę zewnętrznego (catering).

Koszty poniesione na posiłki dla dzieci w przedszkolu (5 dzieci) oraz 10 uczniów szkół były pokrywane przez Ośrodek Pomocy Społecznej, w ramach rządowego programu „Posiłek w szkole i w domu” i wyniosły 14.705,50zł.

## VIII. OCHRONA ZDROWIA

### 1. Funkcjonowanie służby zdrowia na terenie gminy Maszewo.

Na bazie mienia Gminy Maszewo funkcjonuje Gminny Ośrodek Zdrowia -Niepubliczny Zakład Opieki Zdrowotnej Praktyka Zespołu Lekarza Rodzinnego "TOP-MED".

Struktura ZOZ tej jednostki obejmuje:

- Gabinet medycyny szkolnej,
- Gabinet pielęgniarstwa środowiskowo – rodzinnej,
- Poradnia lekarza Podstawowej Opieki Zdrowotnej.

## IX. KULTURA, SPORT, TURYSTYKA

### 1. Funkcjonowanie kultury.

#### 1.1 Działalność biblioteki.

W 2023 roku bibliotekę odwiedziło 3488 użytkowników, zarejestrowano 238 czytelników. Wypożyczono 4695 woluminów (na zewnątrz i na miejscu). Czasopism na miejscu i na zewnątrz wypożyczono 837. Zakupiono 411 książki za kwotę 11.700,00zł. Na prenumeratę 7 tytułów czasopism przeznaczono 3.971,00 zł.

W 2023 roku biblioteka umożliwiła swoim czytelnikom korzystanie ze zbiorów dostępnych elektronicznie. Liczba pobranych dokumentów to 225 („przeczytanych książek”)

Zorganizowano w sumie 28 imprez:

-spotkania autorskie,

-warsztaty,

-lekcje biblioteczne,

-spotkania DKK dla dorosłych,

-gry, spotkania z książką,

z czego 15 miało charakter szkoleniowy, a 4 cykliczny (Walentynki, Światowy Dzień Pluszowego Misia, Mikołajki-adresowane do najmłodszych i spotkania Dyskusyjnego Klubu Książki dla dorosłych działającego przy bibliotece od 16 lat.

W sumie we wszystkich spotkaniach uczestniczyły 454 osoby.

#### 1.2 Spotkania i wydarzenia kulturalne na terenie gminy.

Zadania gminy w zakresie kultury i dziedzictwa narodowego w roku 2023 realizowane były przez jednostki organizacyjne gminy, sołectwa oraz w ścisłej współpracy z organizacjami pozarządowymi.

W organizacji w/w imprez udział biorą Sołectwa z terenu gminy.

Sołectwa organizują również życie kulturalne w swoich miejscowościach dostosowując je do potrzeb własnych i do możliwości finansowych, jakimi dysponują zgodnie z funduszem sołeckim.

W każdej miejscowości odbywają się lokalne imprezy: festyny, ogniska oraz warsztaty przy współpracy z innymi organizacjami.

W dniu 19 sierpnia 2023 roku w Trzebiechowie odbyły się Gminne Dożynki. Gospodarzami rolniczego święta był Urząd Gminy w Maszewie i Sołectwo Trzebiechów

### **1.3. Promocja gminy.**

Promocja Gminy Maszewo w roku 2023 realizowana była w następujących obszarach:

- Prowadzenie strony internetowej [www.maszewo.net.pl](http://www.maszewo.net.pl);
- Publikacje w prasie lokalnej;
- Audycje radiowe m.in. w Radio Zachód;
- Współorganizacja imprez inicjowanych przez inne podmioty;
- Organizacja imprez na terenie Gminy Maszewo;
- Organizacja konkursów plastycznych dla dzieci i młodzieży z terenu Gminy Maszewo;
- Udział w obcych wydarzeniach kulturalnych na terenie Powiatu Krośnieńskiego;
- Współpraca z organizacjami: LOTUR i LGD Zielone Światło.

W celu popularyzacji marki gmina wykonywała materiały promocyjne z logo Gminy Maszewo w formie gadżetów oraz foldery promocyjne.

### **1.4. Partnerstwo międzygminne.**

Współpraca Gminy Maszewo z niemiecką Gminą Welzow rozpoczęła się w 1999 roku. Corocznie odbywa się spotkanie polsko - niemieckie gmin partnerskich Welzow i Maszewo w sprawie wypracowania obszarów współpracy. W spotkaniu uczestniczą przedstawiciele obu gmin, radni, kierownicy jednostek organizacyjnych i szefowie stowarzyszeń. Podczas spotkania zostaje przyjęty roczny program wspólnych przedsięwzięć po obu stronach granicy.

W 2023 roku w Gminie Welzow odbyły się Targi, które odwiedzili przedstawiciele Gminy Maszewo

## **2. Aktywność sportowa w Gminie.**

Aktywność sportowa jest jednym z priorytetów działalności klubów sportowych.

Na terenie gminy działa Klub Sportowy „Nafta” Rybaki, który uczestniczy w rozgrywkach w piłkę nożną w klasie B. Udział w rozgrywkach sportowych wzięło ok 200 osób. W trakcie rozgrywek Klub Sportowy „Nafta” Rybaki promował Gminę Maszewo. Rok 2023 klub zakończył na miejscu 1 w klasie B, Podokręgu Krosno Odrzańskie. Klub prowadzi zajęcia sportowe dla dzieci i młodzieży co podnosi aktywność fizyczną młodych mieszkańców.

UKS Maszewiak zgodnie z założeniami statutowymi w głównej mierze skupia swoją pracę na treningach prowadzonych przez cały rok - 12 razy w miesiącu przez 1,5 godziny na obiektach sportowych przy Szkole Podstawowej w Maszewie. Treningi odbywają się na hali sportowej, bieżni i rzutni przy boisku Orlik Szkoły Podstawowej w Maszewie. Obiekty spełniają wszelkie wymagane normy dla bezpiecznego uprawiania sportu. Uczniowski Klub Sportowy posiada niezbędny sprzęt sportowy wykorzystywany podczas treningów. Trener to osoba z 19 letnim doświadczeniem w pracy z dziećmi jako w-fista, licencjonowany instruktor

piłki ręcznej, piłki siatkowej, instruktor Polskiego Związku Lekkiej Atletyki, trener drugiej klasy piłki koszykowej. Podczas zajęć popularyzowana jest lekkoatletyka jako najprostszej formy uprawiania sportu. W trakcie zajęć rozwijamy ambicje sportowe uczestników, poprawiając ich życiowe rekordy.

W Maszewie przy Szkole Podstawowej funkcjonuje boisko sportowe Orlik, z którego korzystać mogą mieszkańcy naszej Gminy

### **3. Rozwój turystyki w Gminie Maszewo.**

Największym przyrodniczym bogactwem gminy są rozległe lasy i nieskażona przyroda.

W gminie znajduje się wiele interesujących przyrodniczo miejsc, w których warto się zatrzymać, odpocząć i poznać zaciszne leśne enklawy z zagubionymi w nich oczkami wodnymi, jeziorami i strumieniami.

Ciekawymi przyrodniczo miejscami są stawy, jeziora i małe zbiorniki wodne w okolicy Trzebiechowa, Radomicka i Skórzyna - dolina stawów Trzebiechów – Radomicko - Skórzyn. Niemniej ciekawym i wartym wyprawy jest Jezioro Graniczne.

Ponadto w Gminie Maszewo warto zobaczyć:

- barokowy kościół w Gęstowicach;
- przeprawę promową na rzece Odra;
- kościół z XV w. w Rybakach;
- kościół w Rzeczycy;
- Krzesiński Park Krajobrazowy;
- rzekę Pliszkę.

Ofertę turystyczną uzupełnia ogólnodostępna infrastruktura, a mianowicie: siłownie zewnętrzne, place zabaw (które znajdują się w sołectwach), wytyczone szlaki nordic walking oraz szlaki kajakowe na Pliszcze i Odrze.

Funkcja turystyczna danego obszaru uzależniona jest od jego zasobów przyrodniczo-krajobrazowych oraz zabytków kultury materialnej. Duża ilość obszarów leśnych i akwenów wodnych sprawia, iż gmina Maszewo posiada wiele wybitnych walorów turystyczno-rekreacyjnych.

Atrakcyjnym akwenem jest położone w pobliżu miejscowości Lubogoszcz - Jezioro Graniczne. Do głównych walorów przyrodniczych Gminy należy Puszcza Rzepińska, Krzesiński Park Krajobrazowy przy ujściu rzeki Nysy Łużyckiej do Odry oraz Dolina Odry. Obszar Gminy jest bogaty w zabytki, przede wszystkim sakralne.

## X .BEZPIECZEŃSTWO MIESZKAŃCÓW

### 1. Bezpieczeństwo ppoż.

Bezpieczeństwo mieszkańców jest jednym z podstawowych zadań własnych jednostek samorządu terytorialnego. Wspieramy policję, straż pożarną, co przedkłada się na zwiększenie bezpieczeństwa mieszkańców.

#### 1.1 Funkcjonowanie Jednostek Ochotniczych Straży Pożarnej na terenie gminy.

Bezpieczeństwo przeciwpożarowe zapewniają 3 jednostki Ochotniczych Straży Pożarnych działających na terenie gminy.

Wszystkie jednostki są zrzeszone w Oddziale Gminnym Związku Ochotniczych Straży Pożarnych Rzeczypospolitej Polskiej.

Wszystkie jednostki są wyposażone w pojazdy przygotowane do działań ratowniczo - gaśniczych.

Jednostki OSP skupiają 58 strażaków mogących brać czynny udział w działaniach ratowniczo - gaśniczych. OSP Połębko z Oddziałem w Maszewie 18 strażaków, OSP Radomicko z Oddziałem Zamiejscowym w Lubogoszczy 19 strażaków, OSP Rybaki 21 strażaków.

Tabela 41. Liczba członków OSP w Gminie Maszewo.

|                        | OSP Połębko z Oddziałem w Maszewie | OSP Radomicko z Oddziałem Zamiejscowym w Lubogoszczy | OSP Rybaki |
|------------------------|------------------------------------|--|------------|
| Członkowie zwyczajni   | 24                                 | 43   | 30         |
| Członkowie wspierający | 0                                  | 0  | 0          |
| Członkowie honorowi    | 5                                  | 6  | 1          |
| Członkowie MDP         | 10                                 | 20   | 15         |
| <b>Razem</b>           | <b>39</b>                          | <b>69</b>  | <b>46</b>  |

Źródło: Opracowanie własne

#### 1.2. Działania ratownicze Jednostek OSP Gminy Maszewo w 2023 r.

Tabela 42. Działania w roku 2023, w których uczestniczyły OSP z terenu Gminy Maszewo.

|                      | OSP Połębko z Oddziałem w Maszewie | OSP Radomicko z Oddziałem Zamiejscowym w Lubogoszczy | OSP Rybaki | Razem     |
|----------------------|------------------------------------|--|------------|-----------|
| Požary               | 8                                  | 18   | 2          | 28        |
| Miejscowe zagrożenia | 18                                 | 31   | 5          | 54        |
| Alarmy fałszywe      | 0                                  | 0  | 0          | 0         |
| <b>Razem</b>         | <b>26</b>                          | <b>49</b>  | <b>7</b>   | <b>82</b> |

Źródło: Opracowanie własne

### **1.3 Finansowanie Ochotniczej Straży Pożarnej w Gminie Maszewo.**

Zakupy wyposażenia finansujemy ze środków własnych oraz dotacji.

Dwie jednostki z trzech z terenu gminy Maszewo są włączone do KSRG, którego podstawowym celem jest ochrona życia, zdrowia, mienia lub środowiska poprzez walkę z pożarami i innymi klęskami żywiołowymi, ratownictwo techniczne, chemiczne, a od 1997 r. również ratownictwo ekologiczne i medyczne.

Każdy ochotnik, który uczestniczył w działaniu ratowniczym czy szkoleniu pożarniczym otrzymuje ekwiwalent pieniężny. Wysokość ekwiwalentu ustala Rada Gminy w drodze uchwały. Od roku 2023 ekwiwalent pieniężny za 1 godzinę wynosi 25 zł, a za szkolenie pożarnicze 12,50 zł.

W roku 2023 przy udziale środków pochodzących z Wojewódzkiego Funduszu Ochrony Środowiska i Gospodarki Wodnej w Zielonej Górze („Mały Strażak”), a także budżetu gminy wszystkie jednostki doposażyły się w dodatkowy sprzęt ratowniczo-gaśniczy.

Urząd Marszałkowski dofinansował OSP Połębko kwotą 30.000,00 zł., MSWiA przekazało 18.000,00 zł. OSP Rybaki.

Wysokość wydatków na ochronę ppoż. w 2023 roku: 149.300,64 zł.

Między innymi z budżetu gminy sfinansowano naprawę pojazdów pożarniczych, przeglądy techniczne, badania lekarskie członków OSP. Zakupiono paliwo do pojazdów OSP, energię elektryczną do strażnic, wypłacono ekwiwalent dla strażaków ratowników OSP, zakupiono sprzęt ppoż. oraz dofinansowano remonty.

## **2. Pozamilitarne przygotowania obronne i obronność w Gminie Maszewo.**

### **2.1 Główne przedsięwzięcia w poszczególnych obszarach pozamilitarnych przygotowań obronnych w Gminie Maszewo do realizacji w 2023 roku.**

Główne przedsięwzięcia w poszczególnych obszarach pozamilitarnych przygotowań obronnych w Gminie Maszewo do realizacji w 2023 roku przedstawiają się następująco:

- 1) Głównym celem działania w zakresie przygotowań obronnych w Gminie Maszewo w 2023 roku było doskonalenie czynności dotyczących przygotowania i działania gminy do funkcjonowania w warunkach zewnętrznego zagrożenia bezpieczeństwa państwa i w czasie wojny. Powyższy cel zamierza się osiągnąć poprzez realizację zadań przedstawionych poniżej w ramach poszczególnych zakresów tematycznych.
- 2) Planowanie operacyjne i programowanie obronne, przygotowanie systemu kierowania.
- 3) Przygotowaniu Urzędu Gminy, jednostek organizacyjnych do wykonywania zadań w czasie podwyższania gotowości obronnej państwa, a także przedsięwzięć i procedur zarządzania kryzysowego, w tym realizowanych w poszczególnych stopniach alarmowych.



- 4) Aktualizacja „Dokumentacji Stałego Dyżuru Wójta Gminy Maszewo”.
- 5) Zorganizowanie sprawnego obiegu przepływu informacji dotyczących realizacji zadań obronnych w podległych, podporządkowanych lub nadzorowanych jednostkach organizacyjnych.
- 6) Weryfikacja i aktualizacja wykazu osób reklamowanych od obowiązku pełnienia czynnej służby wojskowej z urzędu i na wniosek. Przekazanie odpowiednich informacji i wniosków do Wojskowego Centrum Rekrutacji w Zielonej Górze celem reklamowania osób od obowiązku pełnienia czynnej służby wojskowej w razie ogłoszenia mobilizacji i w czasie wojny (do końca II kwartału).
- 7) Opracowanie „Głównych kierunków pozamilitarnych przygotowań obronnych w Gminie Maszewo w 2023 roku”.
- 8) Przekazanie Wojewodzie Lubuskiemu danych do Narodowego Kwestionariusza Pozamilitarnych Przygotowań Obronnych za 2022 rok (termin wg pisma Wojewody Lubuskiego).

## **2.2. Uzupelnienie potencjału obronnego:**

- Realizacja świadczeń osobistych i rzeczowych na potrzeby wszystkich podmiotów wykonujących zadania obronne oraz utrzymywanie gotowości do uzupełniania stanów osobowych Sił Zbrojnych RP potrzeb w zakresie zasobów ludzkich, pojazdów i pozostałego sprzętu technicznego i doręczania dokumentów powołania w ramach akcji kurierskiej (na bieżąco).
- Współdziałanie z Wojskowym Centrum Rekrutacji w Zielonej Górze oraz Starostwem Powiatowym w Krośnie Odrzańskim w sprawnym i terminowym przygotowaniu i przeprowadzeniu kwalifikacji wojskowej na terenie gminy (na bieżąco).
- Opracowanie „Rocznego sprawozdania z realizacji zadań związanych z doręczaniem kart powołania w trybie akcji kurierskiej” i przekazanie go do Starosty Krośnieńskiego.
- Opracowanie „Zestawień świadczeń osobistych i rzeczowych przewidzianych do realizacji na terenie gminy Maszewo w 2024 roku” i przesłanie ich do WBiZK LUW
- Aktualizacja Planu Akcji Kurierskiej Urzędu Gminy w Maszewie (II i III kwartał).
- Opracowanie sprawozdania o pojazdach i maszynach (PM-1) i przesłanie do WCR.

## **2.3. Przygotowanie obronne z zakresu sektora ochrony zdrowia:**

- Przesłanie do Wydziału Bezpieczeństwa i Zarządzania Kryzysowego Lubuskiego Urzędu Wojewódzkiego bilansu personelu medycznego.
- Aktualizacja „Planu organizacji i funkcjonowania zespołu Zastępczych Miejsc Szpitalnych”.

#### **2.4. Doskonalenie struktur pozamilitarnych:**

- Udział w ćwiczeniach obronnych organizowanych przez Wojewodę Lubuskiego
- Udział w treningach łączności radiowej Wojewody Lubuskiego.

## XI. RADA GMINY

Rada Gminy na XVIII kadencję została wybrana w wyborach samorządowych 21 października 2018 r. Przewodniczącym Rady był Pan Adam Nabrzuchowski, a funkcje wiceprzewodniczącego pełniła Pani Maria Stępień.

W trakcie kadencji w 2023 roku Rada odbyła 9 sesji, podjęto 47 uchwał. W czerwcu 2023 roku odbyła się sesja absolutoryjna Rady Gminy Maszewo. Radni Gminy Maszewo 13 głosami za udzielili absolutorium Wójtowi Dariuszowi Jarocińskiemu za wykonanie budżetu w 2022 rok.

Liczba sesji - 9

Liczba podjętych uchwał - 47

Liczba posiedzeń wspólnych Komisji - 10

Liczba posiedzeń Komisji Oświaty, Kultury, Zdrowia i Pomocy Społecznej - 10

Liczba posiedzeń Komisji Budżetowej - 10

Liczba posiedzeń Komisji Rewizyjnej - 11

Liczba posiedzeń Komisji Rolnictwa, Leśnictwa i Zagospodarowania Gruntów - 10

Liczba posiedzeń Komisji Skarg, Wniosków i Petycji - 12

### **Zestawienie szczegółowe podjętych uchwał:**

1. Uchwała Nr XXXVI/208/23 Rady Gminy Maszewo z dnia 28 lutego 2023 roku w sprawie zmiany uchwały budżetowej Gminy Maszewo na 2023 r.
2. Uchwała Nr XXXVI/209/23 Rady Gminy Maszewo z dnia 28 lutego 2023 roku w sprawie zmiany Wieloletniej Prognozy Finansowej Gminy Maszewo na lata 2023-2031.
3. Uchwała Nr XXXVI/210/23 Rady Gminy Maszewo z dnia 28 lutego 2023 roku w sprawie uchwalenia Regulaminu dostarczania wody i odprowadzenia ścieków na terenie Gminy Maszewo”
4. Uchwała Nr XXXVI/211/23 Rady Gminy Maszewo z dnia 28 lutego 2023 roku zmieniającą uchwałę w sprawie podwyższenia kryterium dochodowego uprawniającego do przyznania pomocy oraz w sprawie określenia warunków. odpłatności za przyznaną pomoc dla osób w ramach Wieloletniego Rządowego Programu „Posiłek w szkole i w domu” na lata 2019-2023.

5. Uchwała Nr XXXVI/212/23 Rady Gminy Maszewo z dnia 28 lutego 2023 roku w sprawie przystąpienia Gminy Maszewo do realizacji programu „Korpus Wsparcia Seniorów” na rok 2023.
6. Uchwała Nr XXXVII/213/23 Rady Gminy Maszewo z dnia 28 marca 2023 roku w sprawie zmian uchwały budżetowej Gminy Maszewo na 2023 r.
7. Uchwała Nr XXXVIII/214/23 Rady Gminy Maszewo z dnia 24 maja 2023 roku w sprawie zmian uchwały budżetowej Gminy Maszewo na 2023 r.
8. Uchwała Nr XXXVII/215/23 Rady Gminy Maszewo z dnia 24 maja 2023 roku w sprawie zmiany Wieloletniej Prognozy Finansowej Gminy Maszewo na lata 2023-2031.
9. Uchwała Nr XXXVII/216/23 Rady Gminy Maszewo z dnia 24 maja 2023 roku w sprawie wyznaczenia przedstawicielstwa Gminy Maszewo w Zgromadzeniu Międzygminnego Związku Gospodarki Odpadami Komunalnymi „Odra-Nysa-Bóbr”
10. Uchwała Nr XXXIX/217/23 Rady Gminy Maszewo z dnia 22 czerwca 2023 roku w sprawie udzielenia wotum zaufania dla Wójta gminy Maszewo za 2022 rok.
11. Uchwała Nr XXXIX/218/23 Rady Gminy Maszewo z dnia 22 czerwca 2023 roku w sprawie zatwierdzenia sprawozdania finansowego Gminy Maszewo za 2022 rok.
12. Uchwała Nr XXXIX/219/23 Rady Gminy Maszewo z dnia 22 czerwca 2023 roku w sprawie zatwierdzenia sprawozdania Wójta Gminy Maszewo z wykonania budżetu Gminy Maszewo za 2022 rok.
13. Uchwała Nr XXXIX/220/23 Rady Gminy Maszewo z dnia 22 czerwca 2023 roku w sprawie udzielenia absolutorium dla Wójta Gminy Maszewo za 2022 rok.
14. Uchwała Nr XXXIX/221/23 Rady Gminy Maszewo z dnia 22 czerwca 2023 roku w sprawie zmiany uchwały budżetowej Gminy Maszewo na 2023 r.
15. Uchwała Nr XXXIX/222/23 Rady Gminy Maszewo z dnia 22 czerwca 2023 roku w sprawie trybu i sposobu powoływania oraz odwoływania członków Zespołu Interdyscyplinarnego w Maszewie.
16. Uchwała Nr XL/223/23 Rady Gminy Maszewo z dnia 28 lipca 2023 roku w sprawie zmiany uchwały budżetowej Gminy Maszewo na 2023 r.
17. Uchwała Nr XL/224/23 Rady Gminy Maszewo z dnia 28 lipca 2023 roku w sprawie zmian Wieloletniej Prognozy Finansowej Gminy Maszewo na lata 2023-2031.
18. Uchwała Nr XLI/225/23 Rady Gminy Maszewo z dnia 7 września 2023 roku w sprawie zmiany uchwały budżetowej Gminy Maszewo na 2023 r.
19. Uchwała Nr XLI/226/23 Rady Gminy Maszewo z dnia 7 września 2023 roku w sprawie określenia stawek za 1 kilometr przebiegu pojazdu w celach ustalenia wysokości zwrotu rodzicom kosztów przewozu dzieci, młodzieży i uczniów oraz rodziców do placówek

oświatowych, o których mowa w art. 32 ust. 6 i art. 39 ust. 4 i ust. 4a ustawy z dnia 14 grudnia 2016 r. Prawo oświatowe.

20. Uchwała Nr XLI/227/23 Rady Gminy Maszewo z dnia 7 września 2023 roku w sprawie finansowania zadania pod nazwą: „Usuwanie wyrobów zawierających azbest z terenu Gminy Maszewo w roku 2023”.
21. Uchwała Nr XLI/228/23 Rady Gminy Maszewo z dnia 7 września 2023 roku w sprawie regulaminu utrzymania czystości i porządku na terenie Gminy Maszewo.
22. Uchwała Nr XLI/229/23 Rady Gminy Maszewo z dnia 7 września 2023 roku w sprawie określenia innego sposobu udokumentowania wykonania obowiązku pozbywania się zebranych na terenie nieruchomości nieczystości ciekłych.
23. Uchwała Nr XLI/230/23 Rady Gminy Maszewo z dnia 7 września 2023 roku w sprawie określenia górnych stawek opłat ponoszonych przez właścicieli nieruchomości, którzy nie są obowiązani do ponoszenia opłat za gospodarowanie odpadami komunalnymi na rzecz Gminy Maszewo oraz za usługi w zakresie opróżniania zbiorników bezodpływowych lub osadników w instalacjach przydomowych oczyszczalni ścieków i transportu nieczystości ciekłych na terenie Gminy Maszewo.
24. Uchwała Nr XLI/231/23 Rady Gminy Maszewo z dnia 7 września 2023 roku w sprawie wymagań, jakie powinien spełniać przedsiębiorca ubiegający się o uzyskanie zezwolenia w zakresie opróżniania zbiorników bezodpływowych lub osadników w instalacjach przydomowych oczyszczalni ścieków i transportu nieczystości ciekłych na terenie Gminy Maszewo.
25. Uchwała Nr XLII/232/23 Rady Gminy Maszewo z dnia 12 października 2023 roku w sprawie zmiany uchwały budżetowej Gminy Maszewo na 2023 r.
26. Uchwała Nr XLII/233/23 Rady Gminy Maszewo z dnia 12 października 2023 roku w sprawie zmian Wieloletniej Prognozy Finansowej Gminy Maszewo na lata 2023-2031
27. Uchwała Nr XLII/234/23 Rady Gminy Maszewo z dnia 12 października 2023 roku w sprawie określenia wysokości stawek i zwolnień w podatku od nieruchomości na terenie Gminy Maszewo.
28. Uchwała Nr XLII/235/23 Rady Gminy Maszewo z dnia 12 października 2023 roku w sprawie trybu i sposobu powoływania oraz odwoływania członków Zespołu Interdyscyplinarnego w Maszewie.
29. Uchwała Nr XLII/236/23 Rady Gminy Maszewo z dnia 12 października 2023 roku w sprawie rozpatrzenia skargi na działalność Wójta Gminy Maszewo.
30. Uchwała Nr XLII/237/23 Rady Gminy Maszewo z dnia 12 października 2023 roku w sprawie przystąpienia do sporządzenia miejscowego planu zagospodarowania przestrzennego dla fragmentu obrębu Chlebów, gmina Maszewo.

31. Uchwała Nr XLIII/238/23 Rady Gminy Maszewo z dnia 29 listopada 2023 roku w sprawie zmiany uchwały budżetowej Gminy Maszewo na 2023 r.
32. Uchwała Nr XLIII/239/23 Rady Gminy Maszewo z dnia 29 listopada 2023 roku w sprawie ustalenia dopłat do taryfowych cen ścieków na terenie Gminy Maszewo.
33. Uchwała Nr XLIII/240/23 Rady Gminy Maszewo z dnia 29 listopada 2023 roku w sprawie uchwalenia programu współpracy Gminy Maszewo z organizacjami pozarządowymi oraz innymi podmiotami prowadzącymi działalność pożytku publicznego na 2024 rok.
34. Uchwała Nr XLIII/241/23 Rady Gminy Maszewo z dnia 29 listopada 2023 roku w sprawie wprowadzenia programu osłonowego w zakresie zapewnienia posiłku dzieciom i uczniom z terenu Gminy Maszewo na lata 2024-2028.
35. Uchwała Nr XLIII/242/23 Rady Gminy Maszewo z dnia 29 listopada 2023 roku w sprawie podwyższenia kryterium dochodowego uprawniającego do przyznania pomocy oraz w sprawie określenia warunków odpłatności za przyznaną pomoc dla osób objętych wieloletnim rządowym programem „Posiłek w szkole i w domu” na lata 2024-2028.
36. Uchwała Nr XLIII/243/23 Rady Gminy Maszewo z dnia 29 listopada 2023 roku w sprawie zasad przeznaczania do sprzedaży nieruchomości gruntowych oddanych w użytkowanie wieczyste oraz szczegółowych wytycznych sprzedaży nieruchomości gruntowych na rzecz ich użytkowników wieczystych.
37. Uchwała Nr XLIII/244/23 Rady Gminy Maszewo z dnia 29 listopada 2023 roku w sprawie określenia warunków sprzedaży nieruchomości gruntowych na rzecz ich użytkowników wieczystych.
38. Uchwała Nr XLIII/245/23 Rady Gminy Maszewo z dnia 29 listopada 2023 roku w sprawie warunków udzielenia bonifikaty od ceny sprzedaży nieruchomości gruntowych na rzecz ich użytkowników wieczystych
39. Uchwała Nr XLIII/246/23 Rady Gminy Maszewo z dnia 29 listopada 2023 roku w sprawie ustalenia stawek opłat za korzystanie z Cmentarza Komunalnego w Maszewie.
40. Uchwała Nr XLIV/247/23 Rady Gminy Maszewo z dnia 14 grudnia 2023 roku w sprawie uchwały budżetowej gminy Maszewo na rok 2024.
41. Uchwała Nr XLIV/248/23 Rady Gminy Maszewo z dnia 14 grudnia 2023 roku w sprawie Wieloletniej Prognozy Finansowej Gminy Maszewo na lata 2024-2031
42. Uchwała Nr XLIV/249/23 Rady Gminy Maszewo z dnia 14 grudnia 2023 roku w sprawie zmiany uchwały budżetowej Gminy Maszewo na 2023 r.
43. Uchwała Nr XLIV/250/23 Rady Gminy Maszewo z dnia 14 grudnia 2023 roku w sprawie zmian Wieloletniej Prognozy Finansowej Gminy Maszewo na lata 2023-2031

44. Uchwała Nr XLIV/251/23 Rady Gminy Maszewo z dnia 14 grudnia 2023 roku zmieniającą uchwałę nr IV/28/19 Rady Gminy Maszewo w sprawie określenia zasad udzielania i sposobu rozliczania dotacji celowej na dofinansowanie budowy przydomowych oczyszczalni ścieków na terenie Gminy Maszewo.
45. Uchwała Nr XLIV/252/23 Rady Gminy Maszewo z dnia 14 grudnia 2023 roku w sprawie rozpatrzenia skargi na działalność Wójta Gminy Maszewo.
46. Uchwała Nr XLIV/253/23 Rady Gminy Maszewo z dnia 14 grudnia 2023 roku w sprawie zasad przyznawania diet radnym oraz zwrotu kosztów podróży służbowych.
47. Uchwała Nr XLIV/254/23 Rady Gminy Maszewo z dnia 14 grudnia 2023 roku w sprawie diet sołtysów oraz zwrotu kosztów podróży służbowych.

## XII. GMINA W RANKINGACH

### 1. Ranking Gmin Województwa Lubuskiego 2023.

Ideą Rankingu Gmin Województwa Lubuskiego jest wyłonienie i promowanie gmin wyróżniających się pod względem poziomu rozwoju społeczno-gospodarczego. Jego celem jest ocena, na podstawie danych pochodzących z systemu statystyki publicznej oraz ze źródeł zewnętrznych, potencjału i aktywności gmin województwa lubuskiego w sferze gospodarczej i społecznej oraz ich sytuacji finansowej. W ramach Rankingu ocenie poddawane są wszystkie gminy województwa lubuskiego z wyłączeniem miast na prawach powiatu: Zielona Góra i Gorzów Wielkopolski. Miarą wykorzystaną do oceny poziomu rozwoju gminy jest syntetyczny wskaźnik rankingowy wyliczony na podstawie 16 wskaźników mierzących potencjał i aktywność gmin w sferze gospodarczej i społecznej oraz ich sytuację finansową. W poniższej tabeli zestawiono wyniki Gminy Maszewo w porównaniu z gminami wiejskimi z obszaru powiatu krośnieńskiego.

*Tabela 43. Ranking Gmin Województwa Lubuskiego 2023 (pozycje gmin wiejskich powiatu krośnieńskiego)*

| Lp. | Jednostka Samorządu Terytorialnego | Wskaźnik zagregowany z 16 wskaźników | Lokata w powiecie | Lokata w województwie |
|-----|------------------------------------|--------------------------------------|-------------------|-----------------------|
| 1.  | Gmina Bobrowice                    | 2,926                                | 1                 | 10                    |
| 2.  | Gmina Dąbie                        | 1,651                                | 4                 | 70                    |
| 3.  | <b>Gmina Maszewo</b>               | <b>1,536</b>                         | <b>5</b>          | <b>75</b>             |
| 4.  | Gmina Bytnica                      | 1,469                                | 6                 | 77                    |
| 5.  | Gmina Gubin                        | 1,234                                | 7                 | 79                    |

*Źródło: Dane organizatora*

### 2. Ranking Serwisu Samorządowego PAP „Gmina dobra do życia”.

Ranking Serwisu Samorządowego PAP „Gmina dobra do życia” pokazuje jakość życia w każdej z 2477 gmin w Polsce. Opracowany został na podstawie 63 wskaźników cząstkowych wybranych przez prof. Przemysława Śleszyńskiego z Polskiej Akademii Nauk. Wśród badanych czynników znalazły się zarówno te bezpośrednio związane z działaniami lokalnego samorządu, jak np. poziom edukacji czy dochody własne budżetów gmin w przeliczeniu na jednego mieszkańca, jak i te, które od samorządu nie zależą, ale na jakość życia mają niebagatelny wpływ, np. przeciętne wynagrodzenie czy usłonecznienie. Wszystkie razem tworzą syntetyczny Wskaźnik Jakości Życia, a jego wartość stała się podstawą lokaty w rankingu – im wyższa, tym wyższe miejsce. W opublikowanych wynikach rankingu z podziałem wg województw (pierwsze 50 pozycji), spośród gmin powiatu krośnieńskiego



znalazły się tylko trzy gminy: Krosno Odrzańskie, Gubin oraz Maszewo. Ich pozycje obrazuje poniższa tabela.

*Tabela 44. Ranking Serwisu Samorządowego PAP „Gmina dobra do życia” (wg województw)*

| Lp. | Jednostka Samorządu Terytorialnego | Wskaźnik jakości życia | Lokata w województwie | Lokata ogółem |
|-----|------------------------------------|------------------------|-----------------------|---------------|
| 1.  | Gmina Krosno Odrzańskie            | 54,09                  | 25                    | 568           |
| 2.  | Gmina Gubin                        | 52,18                  | 39                    | 972           |
| 3.  | Gmina Maszewo                      | 51,96                  | 41                    | 1022          |

*Źródło: Dane organizatora*

### 3. Rankingi portalu samorządu terytorialnego Wspólnota.

Portal samorządowy Wspólnota opublikował w 2023 r. kilka rankingów pozwalających na ocenę niektórych wskaźników osiąganych przez gminy w ujęciu statystycznym oraz ich porównanie. Dużym atutem rankingów organizowanych przez portal jest fakt istnienia oddzielnej kategorii rankingowej obejmującej tylko gminy wiejskie, co wpływa na miarodajność uzyskanych pozycji przez poszczególne samorządy. W poniższych punktach zestawiono wyniki Gminy Maszewo w porównaniu z gminami wiejskimi w Polsce i na obszarze powiatu krośnieńskiego.

#### 3.1. Najbogatsze samorządy w 2022 roku - Ranking dochodów per capita.

Zastosowana metoda obliczania wskaźnika użytego w rankingu jest identyczna jak rok temu i w kilku poprzednich latach. Pominięte zostały wpływy z dotacji celowych. Zwłaszcza w okresie intensywnego korzystania z funduszy unijnych dotacje mają chwilowy, ale bardzo silny wpływ na wielkość dochodów. Wpływ wielkiej dotacji inwestycyjnej potrafi wywindować samorząd wysoko w rankingu. Jest to awans chwilowy (incydentalny) i niemający związku z trwałym wzrostem zamożności budżetu. Poniższa tabela obrazuje pozycje w rankingu gmin wiejskich naszego powiatu.

*Tabela 45. Najbogatsze samorządy w 2021 roku - Ranking dochodów per capita. (gminy wiejskie).*

| Pozycja 2020 | Pozycja 2021 | Pozycja 2022 | Gmina     | Zamożność per capita 2022 (w zł) |
|--------------|--------------|--------------|-----------|----------------------------------|
| 95           | 85           | 54           | Bobrowice | 6.351,87                         |
| 1518         | 1508         | 200          | Bytnica   | 5.234,20                         |
| 1000         | 1289         | 374          | Dąbie     | 4.904,59                         |
| 1339         | 1421         | 394          | Maszewo   | 4.879,13                         |
| 1233         | 989          | 1262         | Gubin     | 4.065,67                         |

*Źródło: Dane organizatora*

### 3.2. Fundusze unijne - Ranking wykorzystania środków UE przez samorzady 2014–2021.

Kolejny budżet wieloletni Unii Europejskiej skończył się w 2020 roku, ale zgodnie z obowiązującymi regułami środki mogą być wydawane jeszcze w kolejnych latach. W rankingu posłużono się danymi ze sprawozdań budżetowych o faktycznie poniesionych przez jednostki samorządu terytorialnego wydatkach, a nie zestawieniami umów zawartych na realizację kolejnych projektów. W poniższej tabeli zestawiono wyniki Gminy Maszewo w porównaniu z gminami wiejskimi w Polsce i na obszarze powiatu krośnieńskiego.

Tabela 46. Fundusze unijne – Ranking wykorzystania środków UE przez samorzady 2014-2021

| Jednostka Samorządu Terytorialnego | Pozycja 2021 | Wydatki ze środków UE w latach 2014–2021 w zł per capita |
|------------------------------------|--------------|--|
| Gmina Maszewo                      | 494          | 1.861,61   |
| Gmina Dąbie                        | 837          | 1.306,94   |
| Gmina Bytnica                      | 1086         | 980,21   |
| Gmina Gubin                        | 1277         | 684,48   |
| Gmina Bobrowice                    | 1413         | 430,84   |

Źródło: Dane organizatora

### 3.3. Liderzy inwestycji – Ranking wydatków inwestycyjnych samorządów 2020 – 2022.

Metoda rankingu jest (niemal) identyczna jak w ubiegłych latach. Pod uwagę brano całość wydatków majątkowych poniesionych w ciągu ostatnich trzech lat (w tym przypadku 2020–2022). W ten sposób uniknięto dużych, chwilowych wahań wskaźnika będącego podstawą rankingu. W poniższej tabeli zestawiono wyniki Gminy Maszewo w porównaniu z gminami wiejskimi w Polsce i na obszarze powiatu krośnieńskiego.

Tabela 47. Liderzy inwestycji - Średnie wydatki inwestycyjne per capita 2020–2022 (w zł) (gminy wiejskie).

| Jednostka Samorządu Terytorialnego | Pozycja | Średnie wydatki majątkowe per capita 2020-2022 w zł (tylko budżet gminy) |
|------------------------------------|---------|--|
| Gmina Bobrowice                    | 191     | 1.647,67   |
| Gmina Maszewo                      | 1339    | 589,33   |
| Gmina Gubin                        | 1393    | 528,61   |
| Gmina Dąbie                        | 1467    | 411,65   |
| Gmina Bytnica                      | 1494    | 338,70   |

Źródło: Dane organizatora

### XIII. PODSUMOWANIE

Gmina zaaplikowała w 2023 r. o znaczne środki zewnętrzne w celu poprawy infrastruktury technicznej na jej terenie.

Z Rządowego funduszu polski ład: Program inwestycji strategicznych pozyskano środki na poprawę infrastruktury oświetleniowej na terenie Gminy Maszewo (dofinansowanie do kwoty 659.680,00 zł).

Gmina dofinansowała w 2023 roku budowę 18 przydomowych oczyszczalni ścieków na łączną kwotę 119.592,57 zł.

Gospodarka odpadami komunalnymi realizowana jest w oparciu o powołany wspólnie z innymi gminami związek.

Nadal możemy się cieszyć z dużej aktywności sportowej dzieci i młodzieży skupionych przy UKS Maszewiak oraz KS „Nafta” Rybaki.